

MONITOREO FISCAL ELECTRONICO

PRESENTACIÓN DE DDJJ

TUTORIAL



DIRECCIÓN PROVINCIAL DE
RENTAS

BIENVENIDOS


A través del módulo: "MONITOREO FISCAL ELECTRONICO" podrás efectuar las presentaciones requeridas por el programa, durante tres meses consecutivos y con carácter de Declaración Jurada. Art. 10 Inc.3 Código Fiscal N°5.761/2.013.

La operación de este trámite web comprende un guía paso a paso que se detalla a continuación.



GUÍA PASO A PASO MONITOREO FISCAL ELECTRONICO

Paso1: Ingrese a www.rentasjujuy.gob.ar y seleccione el botón "CLAVE FISCAL"



Paso2: Acceda con su CUIT y contraseña.



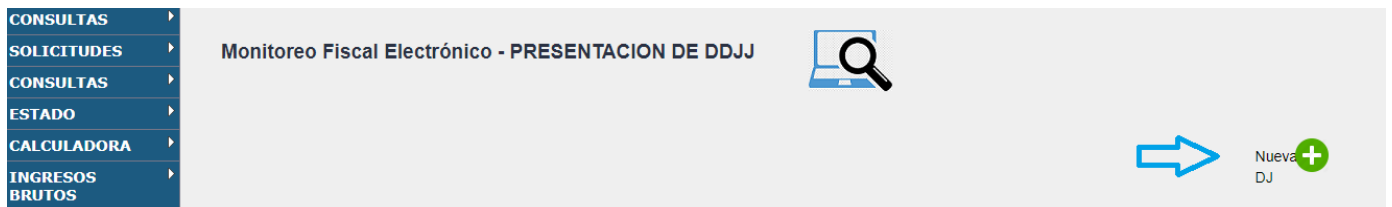
➤ En caso de no contar con Clave Fiscal podrá solicitarla de forma on line a través de "Solicitarclave 1º vez". La clave provisoria será remitida en un plazo de 24 hs al email declarado.



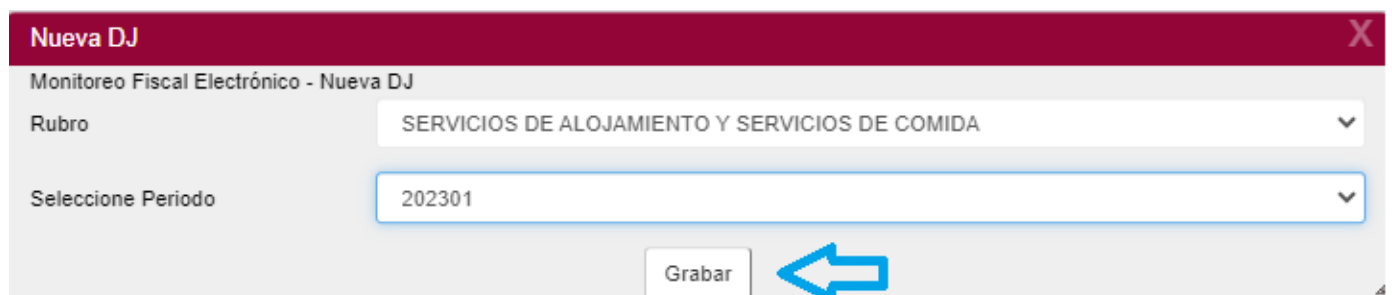
Paso 3: Acceda al menú **"MONITOREO FISCAL ELECTRONICO"** y seleccione la opción **"PRESENTAR DDJJ"**



Paso 4: Para realizar una presentación con carácter de Declaración Jurada seleccione el botón **"Nueva DJ"**.





Paso 5: En la ventana Nueva DJ seleccionar el rubro sujeto a monitoreo fiscal, el periodo a declarar y presionar el botón **"Grabar"**.











Nota: En caso de tener que declarar más de un rubro, corresponderá a realizar una Declaración Jurada por cada uno de ellos.



Paso 6: Confirmado el rubro y periodo de la declaración jurada, para proceder, a la carga de datos requeridos, deberá seleccionar el icono disponible en la opción **"Modificar DJ"**.

DJ Rubro	Periodo	Sec	Fecha Alta	Fecha de Prese...	Estado	Detalle DJ	Modificar DJ	Presentar DJ	Imprime DJ	Rectificativa
6036 SERVICIOS DE ALOJAMIENTO Y SERVICIOS DE COMIDA	202301	0	25/01/2023		// Borrador		 			

Paso 7: En la ventana **"Detalle de la DJ"**, deberá ingresar a cada concepto requerido, desde el icono disponible en la opción **"Detalle"**.

Detalle de la DJ						
CUIT	20-00000000/1	Registro	R-0-5	Sistema de Control	RESTO	
Periodo	202301	Original		Estado	Borrador	
Orden	Concepto	UM	Peri. Actual	Unidades	Peri. Anterior	Unidades Detalle
43	VENTAS	\$	2023/01	0,00	2022/01	0,00  
44	COMPRAS	\$	2023/01	0,00	2022/01	0,00 
45	REMUNERACION BRUTA	\$	2023/01	0,00	2022/01	0,00 
46	GAS CONSUMIDO	M3	2023/01	0,00	2022/01	0,00 
47	ENERGIA CONSUMIDA	Kw	2023/01	0,00	2022/01	0,00 
48	VALOR PROMEDIO DE PLAZA	\$	2023/01	151.565,00	2022/01	151.515,00 
49	PLAZAS HABILITADAS	Can	2023/01	0,00	2022/01	0,00 
<input type="button" value="Confirmar"/>						



Paso 8: En la ventana correspondiente al concepto seleccionado, se deberá cargar los importes expresados en las unidades de medida solicitadas por el periodo de la declaración que se está presentando como así también por el periodo inmediato anterior. Posteriormente, deberá adjuntar la documentación respaldatoria correspondiente a cada periodo, desde la opción **"Seleccionar archivo"**, culminando la carga desde el botón **"CONFIRMAR"**.



Detalle DJ

Monitoreo Fiscal Electrónico - Detalle DJ

Rubro	SERVICIOS DE ALOJAMIENTO Y SERVICIOS DE COMIDA	Concepto	VENTAS	Unidad de Medida	P
-------	---	----------	--------	---------------------	---

Periodo Actual: 2023/01 Periodo Anterior: 2022/01

\$ 0.00 \$ 0.00

Libro IVA Ventas/Registro de Ingresos Seleccionar archivo Sin arc...ionados

CONFIRMAR CANCELAR

Si tiene más de un archivo para adjuntar, debe comprimirlo (.rar o .zip) y subir un único archivo








Ejemplo al cargar los datos de las ventas, indicar PNG del periodo actual (2023/01) y anterior (2022/01), adjuntando posteriormente el libro IVA Ventas/ Registros de Ingresos de cada periodo. El archivo a adjuntar podrá ser en formato Excel, pdf, imagen y texto.




Paso 9: Culminada la carga, deberá presionar el botón "Confirmar".

Detalle de la DJ

DJ	7036			RUBRO	SERVICIOS DE ALOJAMIENTO Y SERVICIOS DE COMIDA	
CUIT	20-00000000/1	Registro	R-0-5	Sistema de Control	RESTO	
Periodo	202301	Original		Estado	Borrador	

Orden	Concepto	UM	Peri. Actual	Unidades	Peri. Anterior	Unidades Detalle
43	VENTAS	S	2023/01	28.118.770,37	2022/01	24.158.711,11 
44	COMPRAS	S	2023/01	24.250.644,13	2022/01	20.458.154,12 
45	REMUNERACION BRUTA	S	2023/01	6.002.158,57	2022/01	4.995.126,22 
46	GAS CONSUMIDO	M3	2023/01	550,00	2022/01	400,00 
47	ENERGIA CONSUMIDA	Kw	2023/01	310,00	2022/01	290,00 
48	VALOR PROMEDIO DE PLAZA	S	2023/01	11.000,00	2022/01	10.000,00 
49	PLAZAS HABILITADAS	Can	2023/01	56,00	2022/01	50,00 







Paso 10: Para confirmar el envío de la declaración jurada, deberá hacer clic en el icono disponible en la opción **"Presentar DJ"**.

DJ Rubro	Periodo	Sec	Fecha Alta	Fecha de Prese...	Estado	Detalle DJ	Modificar DJ	Presentar DJ	Imprime DJ	Rectificativa
6036 SERVICIOS DE ALOJAMIENTO Y SERVICIOS DE COMIDA	202301	0	25/01/2023		// Borrador					

A continuación, deberá aceptar la transmisión de los datos cargados previamente, presionando el botón **"Aceptar"**, teniendo en cuenta que en este paso es cuando realmente, queda firme la presentación que posee carácter de Declaración Jurada.



Estimado Contribuyente!!!
Usted esta por presentar una DJ.
Confirma?.



Aceptar

Cancelar

Paso 11: Aceptada la presentación de la Declaración Jurada, el sistema mostrará el periodo informado y el código de transacción identificadorio.

Monitoreo Electrónico

Estimado Contribuyente:






Ud., a presentado correctamente su DDJJ por el
Periodo: 202301
El código de Transacción identificadorio es: 34

SALIR

* Todas las novedades relacionadas a la solicitud interpuesta serán notificadas vía DFE.

Paso 12: Por último, el sistema mostrara los datos de la Declaración Jurada en una sola línea, permitiendo al contribuyente identificar el N° de Declaración Jurada asignada, rubro por el cual la misma ha sido confeccionada, el periodo, la fecha de presentación, el estado de la misma y permitiendo ejecutar las siguientes acciones:

-  Visualiza el Detalle de la DDJJ: donde podrá visualizar los datos cargados por cada concepto requerido.
-  Imprime DDJJ: podrá imprimir la DDJJ informada en formato pdf.
-  Rectificativa: en este botón podrá rectificar la DDJJ del periodo presentado.



7036 SERVICIOS DE
ALOJAMIENTO Y
SERVICIOS DE
COMIDA

202301

0

26/01/2023

03/02/2023 Presentada



¡MUCHAS GRACIAS!