



PASO 1

Ingresá con tu CUIT/CUIL y tu clave fiscal:

PASO 2

Ingresá al servicio web con clave fiscal **“Sellos / Liquidación”**

Seleccioná la opción **Órdenes de Compra**:



PASO 3

Seleccioná el botón **Nueva** para generar una nueva liquidación:



PASO 4

En este paso deberás ingresar todos los datos que permitirán determinar el impuesto de sellos sobre el instrumento ORDENES DE COMPRA y la posterior generación de la liquidación para el pago.

En la solapa **Tipo de Instrumento** seleccioná la opción **Órdenes de Compra**:

Datos del Liquidador
CUIT: Nombre/Razón Social:

Tipo de Instrumento
Descripción: (Ninguno)

Organismos
Organismo:
 Nro. Orden de Compra: 0 Año: 0
 Nro. Expediente:

Datos de la Liquidación
 Celebrado en la Provincia?:
 Fecha Instrumento: Fecha Vencimiento:
 Exención: MONTO - SMVM Presentación Espontánea:

Cálculo de la Liquidación
 Base Imponible: Cantidad de Fojas:
 Alícuota %: 0,0000 Sellado: 0,00 Interés: 0,00 Multa: 0,00
 Importe por Fojas: 0,00
 Total Sellado: 0,00

En la solapa **Organismo** seleccioná el organismo emisor de la Orden de Compra haciendo click en el botón

Datos del Liquidador
CUIT: Nombre/Razón Social:

Tipo de Instrumento
Descripción:

Organismos
Organismo:
 Nro. Orden de Compra: 0 Año: 0
 Nro. Expediente:

Datos de la Liquidación
 Celebrado en la Provincia?:
 Fecha Instrumento: Fecha Vencimiento:
 Exención: PLENO DERECHO Presentación Espontánea:

Cálculo de la Liquidación
 Base Imponible: Cantidad de Fojas:
 Alícuota %: 0,0000 Sellado: 0,00 Interés: 0,00 Multa: 0,00
 Importe por Fojas: 0,00
 Total Sellado: 0,00

Organismos
 Seleccionar

Descripción

- INSTITUTO
- INSTITUTO
- INSTITUTO
- INSTITUTO
- ADM. FEDERAL DE REG. PUBLICOS -AFR-001
- ADMINISTRACION FISCA EL POMBO
- HEROQUESTO
- AGENCIA DE COMERCIALIZACION
- AGUA DE LOS ANGELES
- AGUA POTABLE DE SANJUY S.E.

La búsqueda se efectúa con letra MAYUSCULA.

Luego, seleccioná el botón **Confirmar**



Una vez seleccionado el organismo, deberá ingresar el **Número de Orden de Compra** y el **Año** al cual corresponde la misma.

Luego, seleccioná el botón **Confirmar**

Nota: En caso de tratarse de una orden de compra del Hospital Pablo Soria, que deba ser abonada por Tesorería de la Provincia, los contribuyentes deberán ingresar número **de expediente**.

Luego, seleccioná el botón **Confirmar**

Observación: en caso de tratarse de Órdenes de Compra emitidas por Hospital Pablo Soria que no serán abonadas por Tesorería de la Provincia, y aquellas emitidas por el Instituto de Seguros de Jujuy (ISJ), el contribuyente deberá generar la liquidación conforme los procedimientos aprobados mediante las Resoluciones Generales N° 1492/2017y 1461/2017, respectivamente.

En la solapa **Datos de la Liquidación** ingresá los datos de la liquidación, completando el campo **Fecha Instrumento**. Asimismo los campos **Fecha de Vencimiento** y **Días Vencidos** se autocompletarán conforme la fecha ingresada, mientras que el campo **Exención** por defecto se autocompleta con la opción **Pleno Derecho**.

Luego, presióná el botón **Continuar**

Liquidación web del impuesto de sellos sobre las Órdenes de Compra

Resolución General 1563/2020



Datos del Liquidador

CUIT: Nombre/Razón Social:

Tipo de Instrumento

Descripción: **ORDENES DE COMPRA**

Organismos

Organismo: INSTITUTO DE VIVIENDA Y URBANISMO

Nro. Orden de Compra: 123 Año: 2020

Nro. Expediente:

Datos de la Liquidación

Celebrado en la Provincia?: Sí

Fecha Instrumento: **08/05/2020** Fecha Vencimiento: 01/06/2020 Días Vencidos: 0

Exención: **PLENO DERECHO** Presentación Espontánea: Sí

Cálculo de la Liquidación

Base Imponible: 50000,00 Cantidad de Fojas: 4

Alícuota %: 0,0000 Sellado: 0,00 Interés: 0,00 Multa: 0,00

Importe por Fojas: 0,00

Total Sellado: **0,00**

Nota: En el campo **Exención** conforme lo establecido en el artículo 3 de la Resolución General 1563/2020, en caso de que el contribuyente liquidador (proveedor) cuente con una Resolución emitida por la Dirección Provincial de Rentas mediante la cual se encuentre exento del pago del impuesto de sellos, razón por la cual seleccionó la opción **Por Res Rentas** le aparecerá el siguiente mensaje:

Datos del Liquidador

CUIT: Nombre/Razón Social:

Tipo de Instrumento

Descripción: **ORDENES DE COMPRA**

Organismos

Organismo: HOSPITAL PABLO SORIA

Nro. Orden de Compra: 0 Año: 0

Nro. Expediente: 563

Datos de la Liquidación

Celebrado en la Provincia?: Sí

Fecha Instrumento: 10/05/2020 Fecha Vencimiento: 01/06/2020 Días Vencidos: 0

Exención: **PLENO DERECHO** Presentación Espontánea: Sí

Cálculo de la Liquidación

Base Imponible: 0,00 Cantidad de Fojas: 0

Alícuota %: 0,0000 Sellado: 0,00 Interés: 0,00 Multa: 0,00

Importe por Fojas: 0,00

Total Sellado: **0,00**





En la solapa **Cálculo de la Liquidación** ingresá los datos **Base Imponible** y **Cantidad de Fojas**.

Datos del Liquidador

CUIT Nombre/Razón Social

Tipo de Instrumento

Descripción ORDENES DE COMPRA

Organismos

Organismo INSTITUTO DE VIVENDA Y URBANISMO

Nro. Orden de Compra 123 Año 2020

Nro. Expediente

Datos de la Liquidación

Celebrado en la Provincia? SI

Fecha Instrumento 08/05/2020 Fecha Vencimiento 01/06/2020 Días Vencidos: 0

Exención PLENO DERECHO Presentación Espontánea: SI

Cálculo de la Liquidación

Base Imponible Cantidad de Fojas Calcular

Alicuota % 0,5000 Sellado 250,00 Interes 0,00 Multa 0,00

Importe por Fojas 19,00

Total Sellado 269,00

✔ Confirmar
✘ Cancelar

Luego, presioná el botón **Calcular**

Se autocompletarán los campos:

- **Alicuota**
- **Sellado**
- **Interés**
- **Multa**
- **Importe por Fojas**
- **Total Sellado**

Una vez que verificaste que los datos de la liquidación son correctos, deberás presionar el botón **Confirmar**.

Datos del Liquidador

CUIT Nombre/Razón Social

Tipo de Instrumento

Descripción ORDENES DE COMPRA

Organismos

Organismo INSTITUTO DE VIVENDA Y URBANISMO

Nro. Orden de Compra 123 Año 2020

Nro. Expediente

Datos de la Liquidación

Celebrado en la Provincia? SI

Fecha Instrumento 08/05/2020 Fecha Vencimiento 01/06/2020 Días Vencidos: 0

Exención PLENO DERECHO Presentación Espontánea: SI

Cálculo de la Liquidación

Base Imponible Cantidad de Fojas Calcular

Alicuota % 0,5000 Sellado 250,00 Interes 0,00 Multa 0,00

Importe por Fojas 19,00

Total Sellado 269,00

✔ Confirmar
✘ Cancelar

Liquidación web del impuesto de sellos sobre las Órdenes de Compra Resolución General 1563/2020

PASO 5:

A continuación deberás aceptar la transmisión de los datos cargados previamente, presionando el botón **Aceptar**:

90.0.148 dice

Declaro que los datos a transmitir son correctos y completos que he confeccionado el formulario digital en carácter de Declaración Jurada, utilizando el servicio "IMPUESTO DE SELLOS. LIQUIDACIÓN WEB" aprobado por la Dirección Provincial de Rentas, sin omitir ni falsear dato alguno que deba contener, siendo fiel expresión de la verdad. Confirma?

CUIT: Nombre/Razón Social:

Tipo de Instrumento
Descripción:

Organismos
Organismo:
Nro. Orden de Compra: 123 Año: 2020
Nro. Expediente:

Datos de la Liquidación
Celebrado en la Provincia? SI
Fecha Instrumento: 08/05/2020 Fecha Vencimiento: 01/06/2020 Días Vencidos: 0
Exención: Presentación Espontánea: SI

Cálculo de la Liquidación
Base Imponible: Cantidad de Fojas:
Alícuota %: 0,5000 Sellado: 250,00 Interes: 0,00 Multa: 0,00
Importe por Fojas: 19,00
Total Sellado: 269,00

Una vez aceptada la transmisión de datos se desplegará la pantalla en la que podrás visualizar las liquidaciones del Impuesto de Sellos por Órdenes de Compra generadas:

SERVICIO WEB * LIQUIDADOR DE SELLOS *

Datos del Liquidador

CUIT: Nombre/Razón Social:

Desde: Hasta:

Nro Liquidación	Año	Fecha Instrumento	Fecha Venc.	Base Imp.	Alíc. Sellado	Intereses	Multa A Pagar	Fecha Liquidación	Hora	Detalle	Subir Archivo	Pagar	Valida Hasta	Anular
829534	2020	08/05/2020	01/06/2020	50000,00	0,5000	250,00	0,00	08/05/2020	10:11:26				01/06/2020	



Liquidación web del impuesto de sellos sobre las Órdenes de Compra Resolución General 1563/2020




Presionando el botón **Detalle**  :

Podrás ver la pantalla con el diseño de la liquidación confeccionada:

RENTAS		IMPUESTO DE SELLOS DETALLE DE LIQUIDACION																	
Servicios Web - Liquidación de Sellos																			
Liquidación	825534 / 2020	Fecha Generación	08/05/2020																
Repartición	INSTITUTO DE VIVIENDA Y URBANISMO																		
Nro. Orden	123 / 2020																		
Nombre	CUT																		
Tipo	Impuesto de Sellos	Descripción	ORDENES DE COMPRA																
Fecha Instrumento	08/05/2020	Fecha Vencimiento	01/06/2020																
Exerción	PLENO DERECHO	Pres. Explotación	S																
Fecha a Pagar	01/06/2020																		
<table border="1"> <tbody> <tr> <td>Base Imponible</td> <td>50000,00</td> </tr> <tr> <td>Alcuenta</td> <td>0,5000</td> </tr> <tr> <td>Sellado</td> <td>250,00</td> </tr> <tr> <td>Intereses</td> <td>0,00</td> </tr> <tr> <td>Multa</td> <td>0,00</td> </tr> <tr> <td>Total Sellado</td> <td>250,00</td> </tr> <tr> <td>Cant. Copias</td> <td>2 38,00</td> </tr> <tr> <td colspan="2">SELLADO A PAGAR 288,00</td> </tr> </tbody> </table>				Base Imponible	50000,00	Alcuenta	0,5000	Sellado	250,00	Intereses	0,00	Multa	0,00	Total Sellado	250,00	Cant. Copias	2 38,00	SELLADO A PAGAR 288,00	
Base Imponible	50000,00																		
Alcuenta	0,5000																		
Sellado	250,00																		
Intereses	0,00																		
Multa	0,00																		
Total Sellado	250,00																		
Cant. Copias	2 38,00																		
SELLADO A PAGAR 288,00																			
ESTE DETALLE DE LIQUIDACION NO ES VALIDO COMO COMPROBANTE DE PAGO																			
Liquidador	Fecha Liquidación 01/06/2020																		

PASO 6:



Presionando el botón **Subir Archivo**  deberás adjuntar copia digital de la orden de compra cargada en archivo PDF, PNG, JPG, BMP.

Solo se debe importar archivos de tipo PDF JPG PNG BMP

Archivo Respalatorio

Seleccionar archivo LIQUIDACION1.pdf

Cancelar Confirmar

Luego, presioná el botón **Confirmar**



PASO 7:

Presionando el botón **Pagar**  a continuación el sistema le muestra la información sobre los medios de pago disponibles:



Elegir medio de Pago Generar volante Confirmar Pago

Medio de Pago

Efectivo
 Interbanking
 Pago con Tarjeta VISA Débito y/o Crédito Online en 1 Cuota

Cancelar Continuar

Nota:  en la misma barra aparecerá la fecha válida hasta la cual podrá abonar la liquidación generada.

Seleccionando la opción **Efectivo** imprime el volante de pago F-193 el cual podrá ser abonado en las bocas de cobranzas habilitadas por la Dirección.



Elegir medio de Pago Generar volante Confirmar Pago

Medio de Pago

Efectivo
 Interbanking
 Pago con Tarjeta VISA Débito y/o Crédito Online en 1 Cuota

Cancelar Continuar



GOBIERNO DE LA PROVINCIA DE JUJUY F-0193
DIRECCION PROVINCIAL DE RENTAS
IMPUESTO DE SELLOS
VOLANTE DE PAGO

CUIT: N° Liquidación:

Nombre:

Fecha de Instrumento: **08/05/2020** Fecha de Vencimiento: **01/06/2020**
 Base Imponible: 30000.00 Fecha de Expiración Volante: / /

Alicuota: 0.5000 Selado: 200.00
 Interes: 0.00 Multa: 0.00

Copias: 2 38.00
 Importe Total a Pagar: 388.00

Usuario autenticado por: D.P.R. (Sin Clave Fiscal)




CONTRIBUYENTE

LEY N° 5859: LA TRATA DE PERSONAS ES ESCLAVITUD. SI SABES ALGO DENUNCIALO. LLAMA AL 145

Liquidación web del impuesto de sellos sobre las Órdenes de Compra Resolución General 1563/2020

Seleccionando la opción **Interbanking** genera el volante electrónico de pago a través del cual podrá ser cancelado mediante la plataforma Interbanking.



Elegir medio de Pago Generar volante Confirmar Pago

1


Medio de Pago

Efectivo


Interbanking

Pago con Tarjeta VISA Débito y/o Crédito Online en 1 Cuota

Cancelar Continuar



arp_vep_sellos.aspx 1 / 1

VEP 

Volante Electrónico de Pago

Atención: Este VEP esta pendiente de pago

Nro. VEP : 0

Organismo Recaudador : Dirección Provincial de Rentas - Jujuy

CUIT :

Nombre :

Nro. Orden de Compra : 123/2020

Nro. Expediente :

Fecha de Generación : 08/05/2020 00:00

Fecha de Expiración : 01/06/2020

Importe Total a Pagar : 288,00

Seleccionando la opción **Pago con Tarjeta VISA Débito y/o Crédito On line en 1 cuota** deberá ingresar los datos requeridos para ser cancelado mediante Tarjeta Visa (Débito o Crédito).



Elegir medio de Pago Generar volante Confirmar Pago

1

Medio de Pago

Efectivo

Interbanking

Pago con Tarjeta VISA Débito y/o Crédito Online en 1 Cuota

Cancelar Continuar



Liquidación web del impuesto de sellos sobre las Órdenes de Compra Resolución General 1563/2020

Elegir medio de Pago Generar volante **Ingresar Tarjeta** Confirmar Pago

Nueva Tarjeta

Ingrese el DNI del Titular de la Tarjeta:

Tipo de Tarjeta: DEBITO CREDITO

FRENTE

Vencimiento: /


Titular:

VISA

DORSO

(*) Datos Obligatorios

PASO 8:

Presionando el botón **Anular** , el contribuyente, podrá anular la liquidación generada siempre que no se encuentre pagada, conforme lo establecido en el artículo 6 de la Resolución General 1563/2020

SERVICIO WEB *LIQUIDADOR DE SELLOS*

Datos del Liquidador

CUIT: Nombre/Razón Social:

Desde: // // Hasta: // //

Nro Liquidación Año Fecha Instrumento Fecha Yendo

Nro Liquidación	Año	Fecha Instrumento	Fecha Yendo	Pagar	Fecha Liquidación	Hora	Detalle	Archivo	Pagar	Valido Hasta	Anular
825534	2020	08/05/2020	01/06/2020	288,00	08/05/2020	10:11:24				01/06/2020	

Anulación

Esta por ANULAR la liquidación

825534 2020