

RECAUDACION MENSUAL

SEPTIEMBRE 2015 –

33,63%



\$ 170.350

En miles de pesos



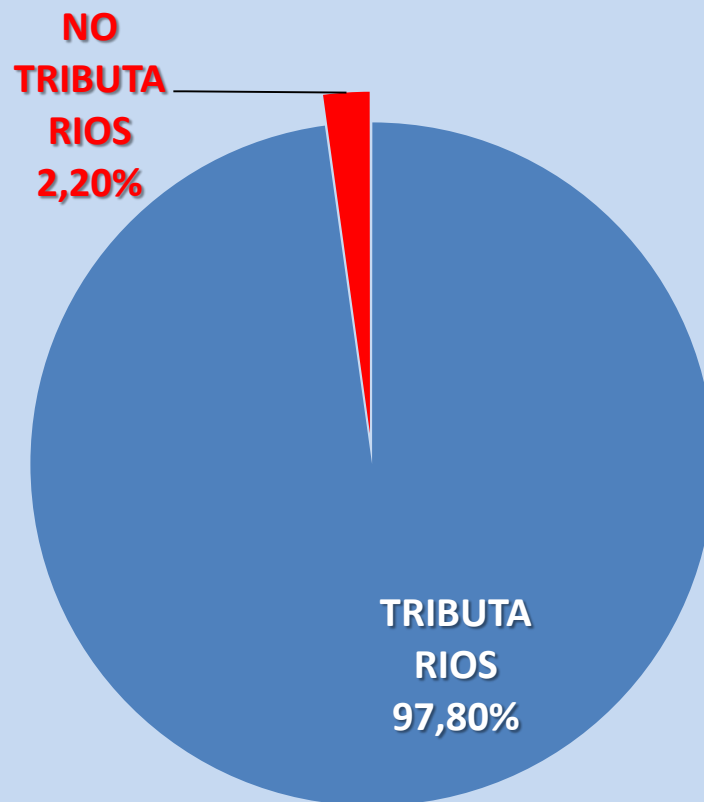
DIRECCIÓN PROVINCIAL DE
RENTAS
CUMPLIENDO, JUJUY CRECE.

RECAUDACION MENSUAL – Septiembre 2015

El importe recaudado en mes de Septiembre del año en curso ascendió a \$ 170.349.741,64 que representa un incremento interanual del 33,63%.

Lo recaudado, a su vez se dividen en conceptos “Tributarios” que suman \$ 166.601.133,80 y en otros recursos ó “No Tributarios” por un monto de \$ 3.748.607,84.

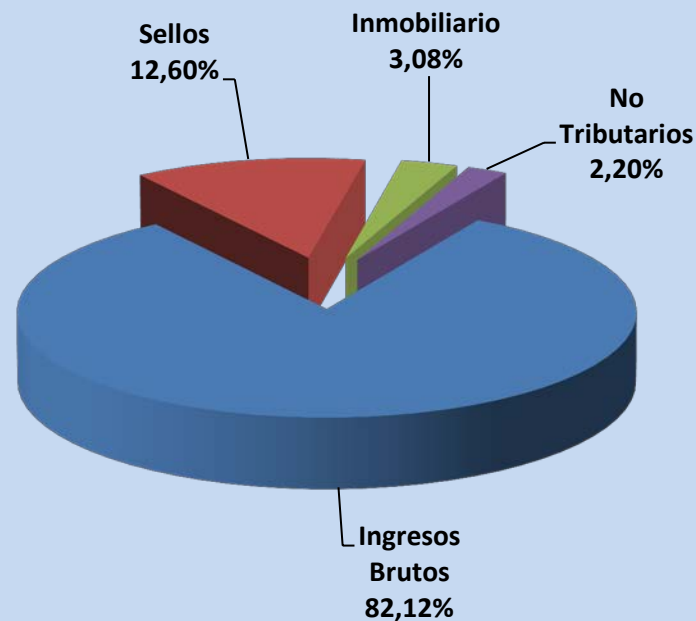
Ambos conceptos tienen una participación, sobre la recaudación mensual del 97,80 % y 2,20 % respectivamente.-



PARTICIPACION POR IMPUESTO

- Septiembre 2015 -

Impuesto:	Recaudación	Participación %
INGRESOS BRUTOS	\$ 139.895	82,12%
SELLOS	\$ 21.460	12,60 %
INMOBILIARIO	\$ 5.246	3,08 %
NO TRIBUTARIOS	\$ 3.749	2,20 %
TOTAL	\$ 170.350	100,00 %



VARIACION INTERANUAL

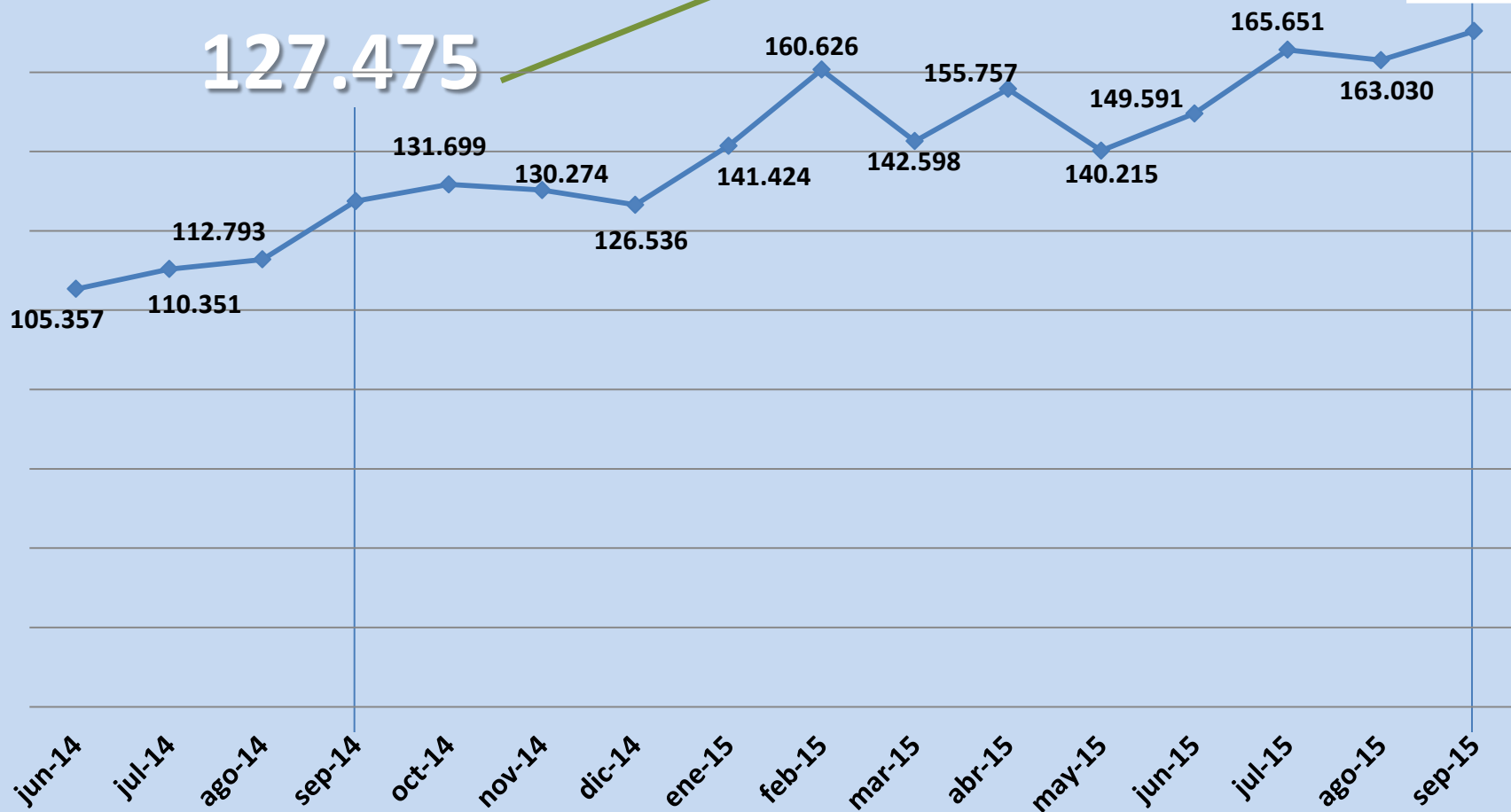
Septiembre 2014 – Septiembre 2015

Impuesto:	Recaudado Septiembre 2014	Recaudado Septiembre 2015	Variación \$	Variación %
INGRESOS BRUTOS	\$ 103.192	\$ 139.895	\$ 36.702	35,57 %
SELLOS	\$ 16.387	\$ 21.460	\$ 5.073	30,96 %
INMOBILIARIO	\$ 3.792	\$ 5.246	\$ 1.454	38,34 %
NO TRIBUTARIOS	\$ 4.103	\$ 3.749	\$ - 354	- 8,64 %
TOTALES	\$ 127.475	\$ 170.350	\$ 42.875	33,63 %

TOTAL RECAUDADO - En miles de pesos

170.350

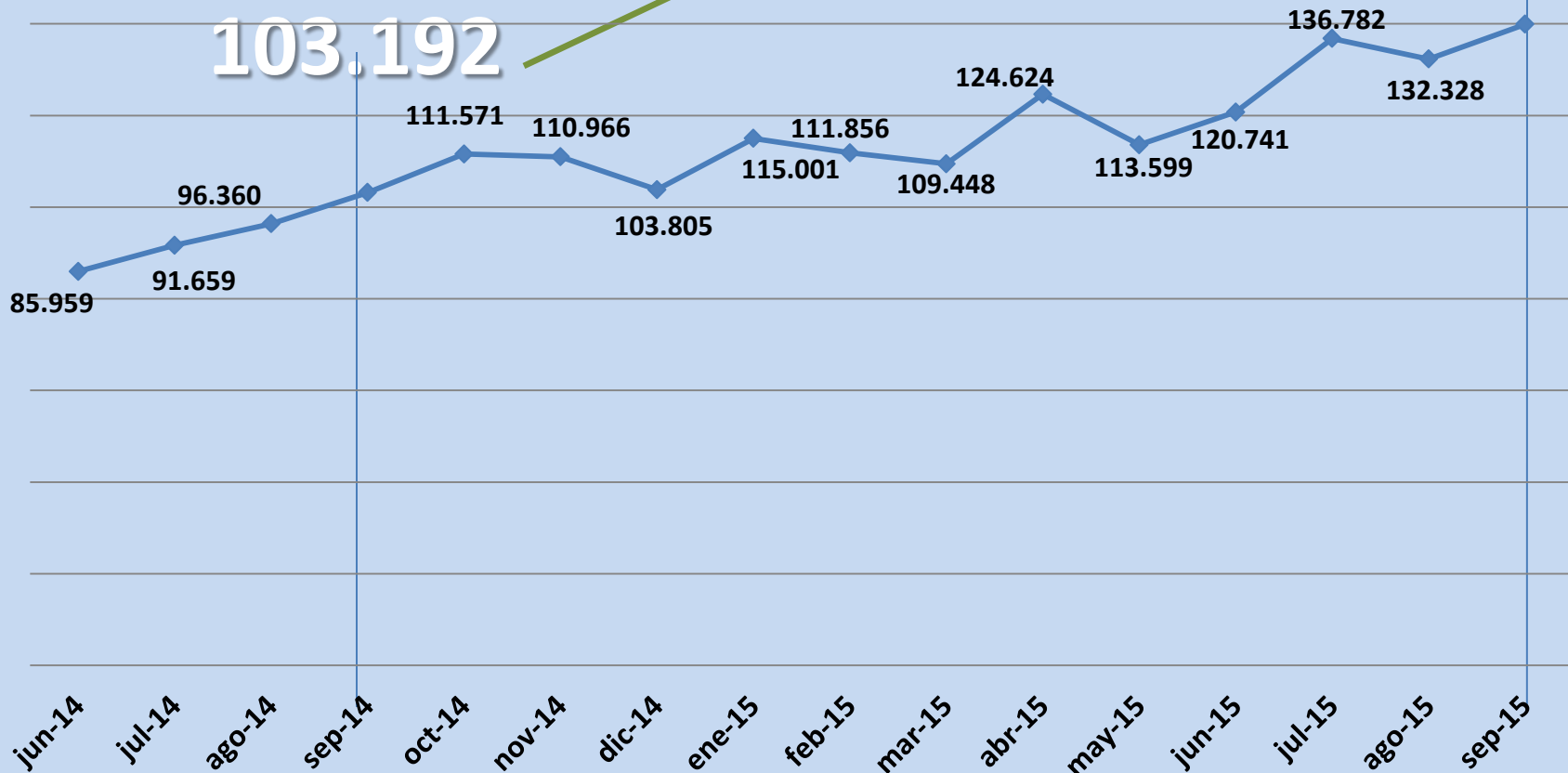
33,63%



INGRESOS BRUTOS - En miles de Pesos

139.895

35,57

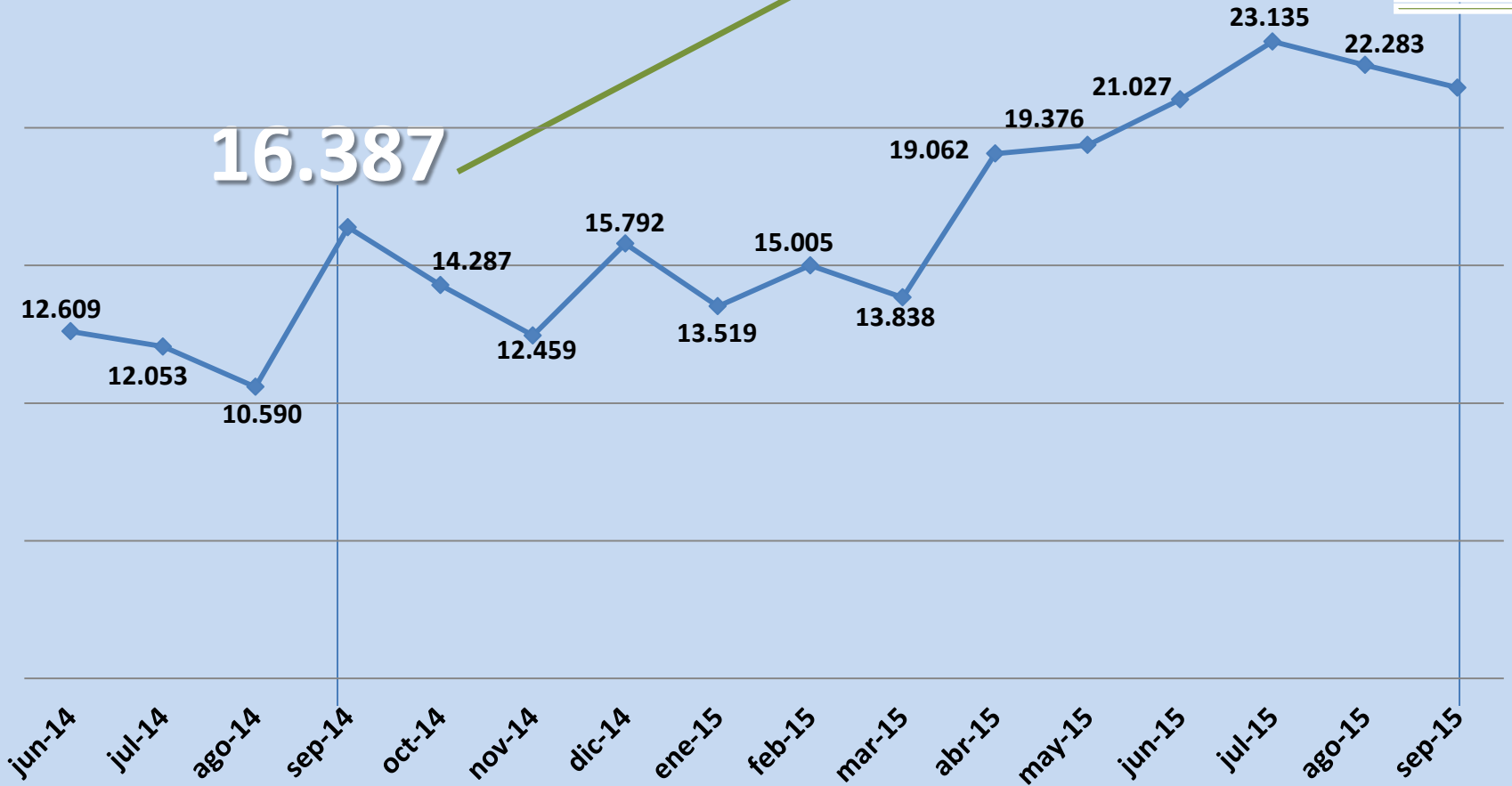


IMPUESTO DE SELLOS

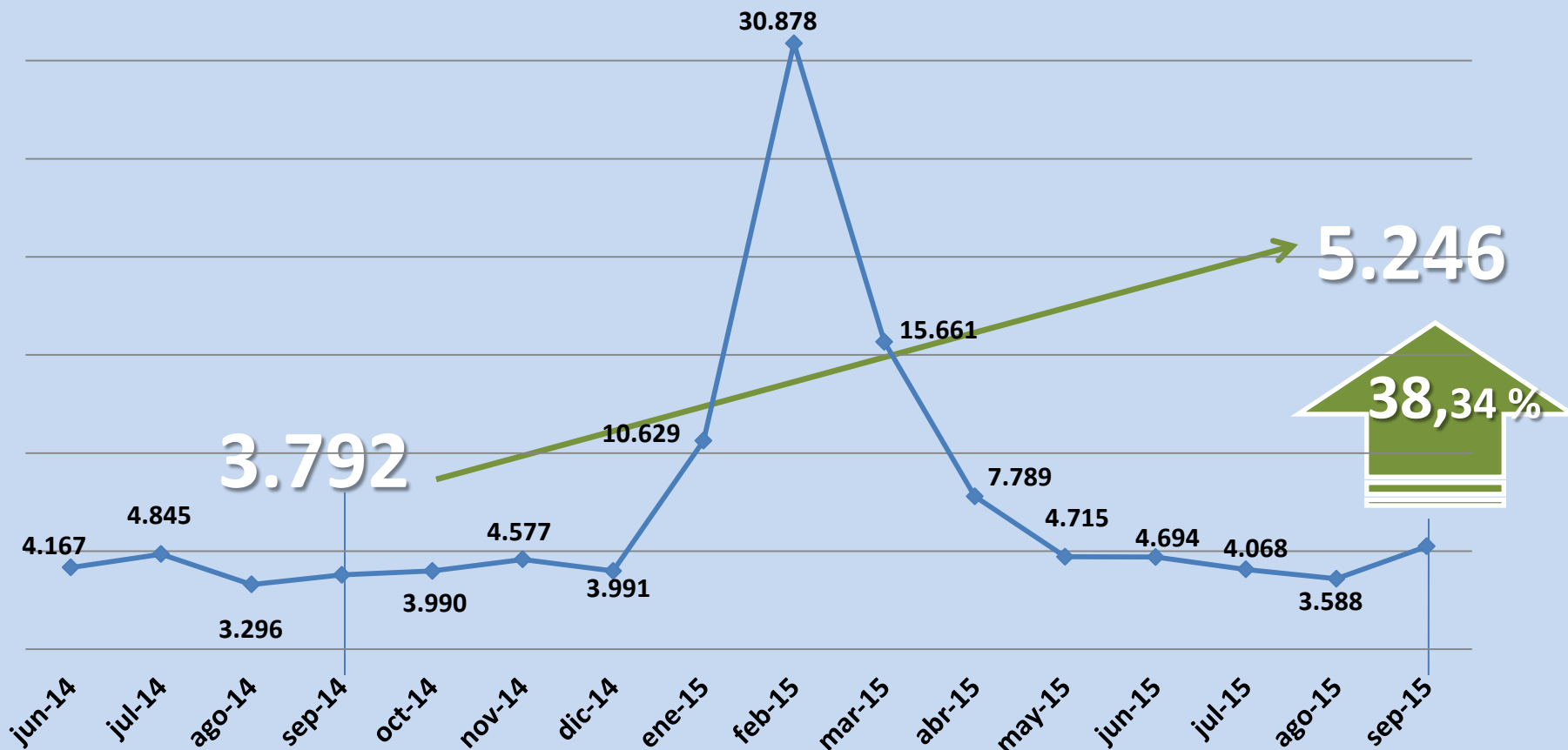
En miles de Pesos

21.460

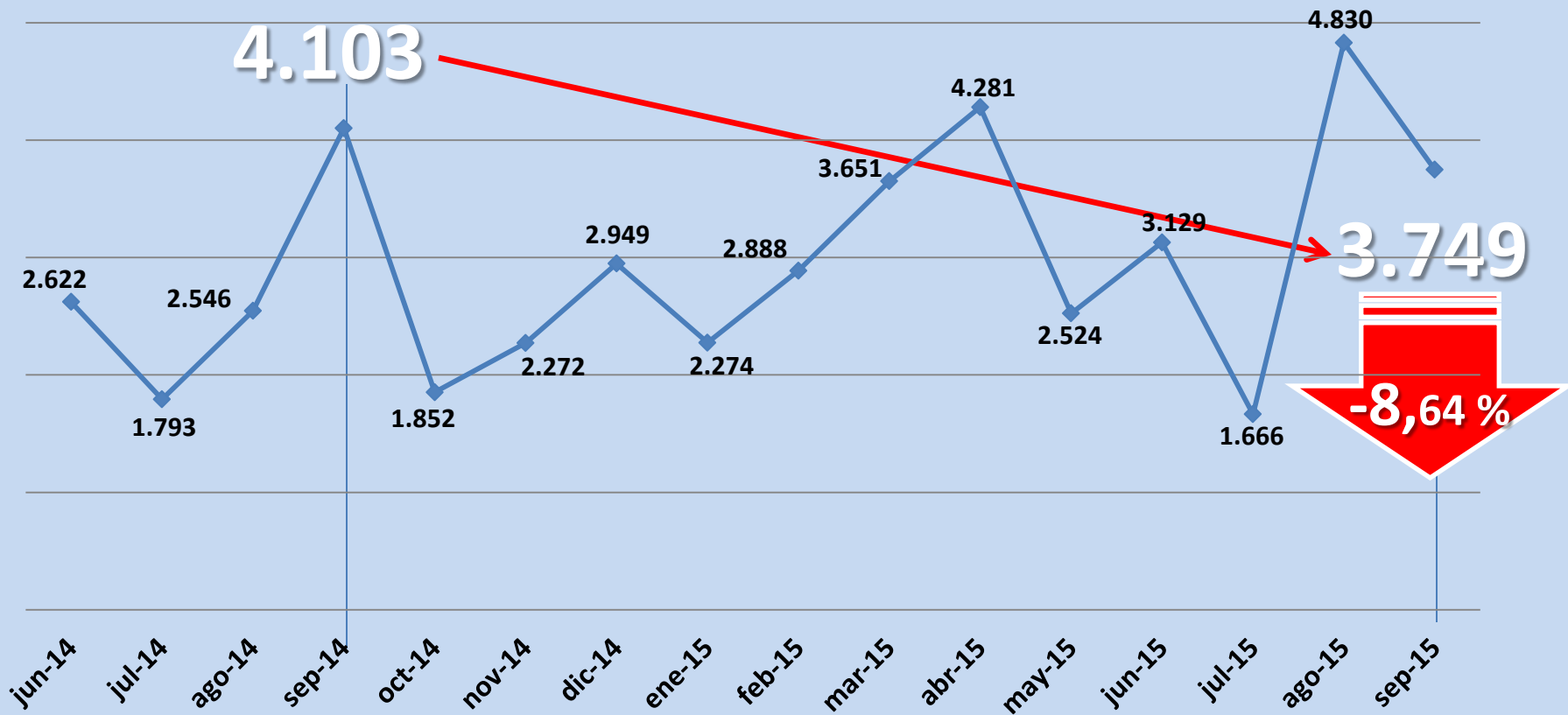
30,96%



IMPUESTO INMOBILIARIO - En miles de pesos

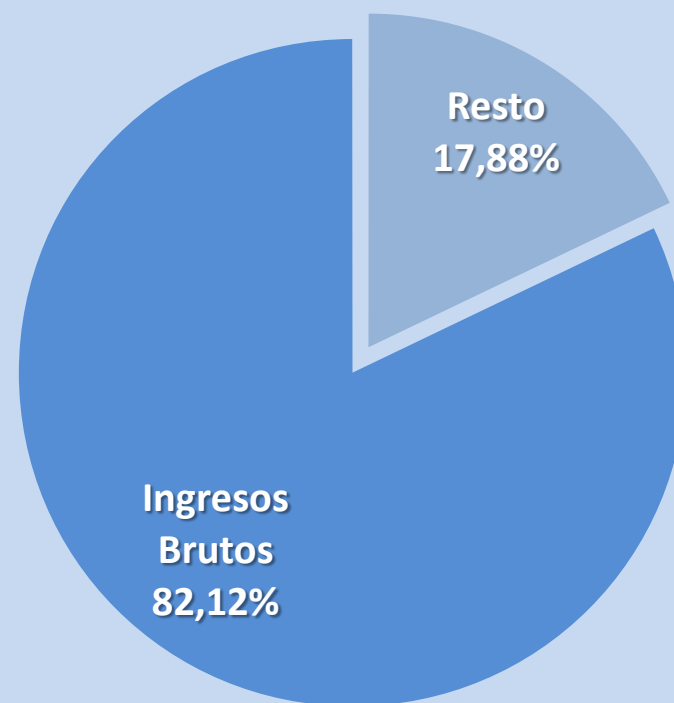


NO TRIBUTARIOS - En miles de pesos



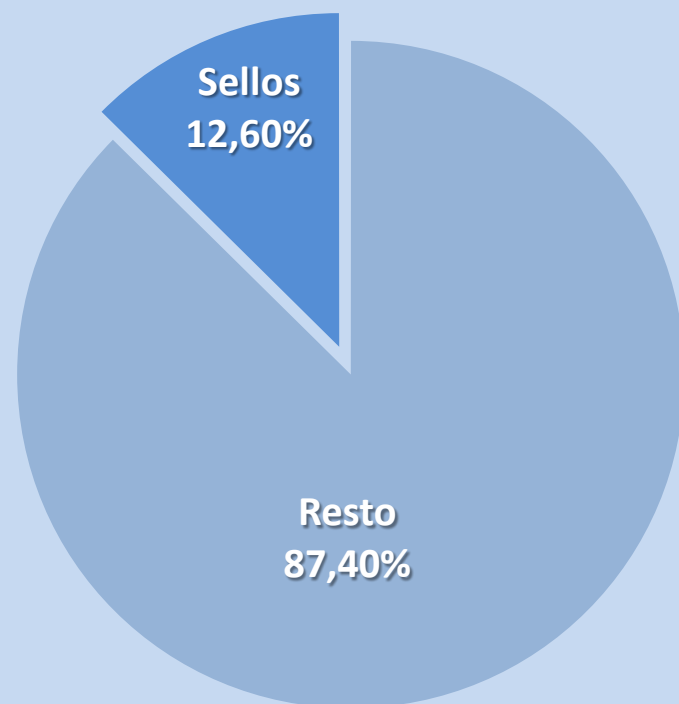
INGRESOS BRUTOS - En miles de pesos

Sub-Conceptos	Importe:	Participación (%)
Sir – Siti	\$ 16.500	11,79%
Percepciones	\$ 21.959	15,70 %
Retenciones	\$ 35.064	25,06%
Recaudación Bancaria	\$ 21.160	15,13 %
Convenio Multilateral	\$ 45.212	32,32 %
Total Septiembre 2015	\$ 139.895	100,00 %



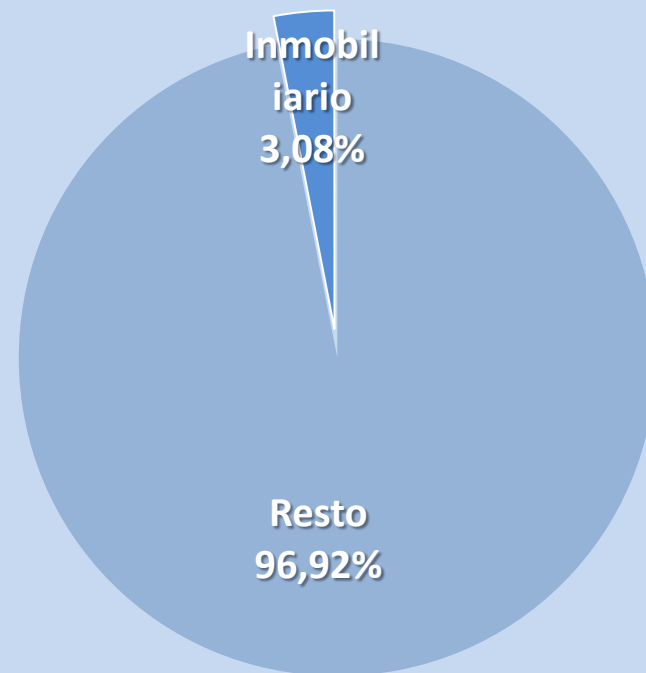
IMPUESTO DE SELLOS - En miles de pesos

Sub-Conceptos	Importe:	Participación (%)
Sir – Siti	\$ 2.840	13,24 %
Agtes. De Percepción	\$ 6.925	32,27 %
Agtes. De Retención	\$ 9.171	42,73%
Tasas Retribut. de Serv.	\$ 1.358	6,33 %
Tasa de Justicia	\$ 283	1,32 %
Fac. de Pago	\$ 874	4,07 %
Moratoria Ley 5621/09	\$ 0	0,00 %
Mor. Dec. 5680 H 2014	\$ 9	0,04 %
Total Septiembre 2015	\$ 21.460	100,00 %



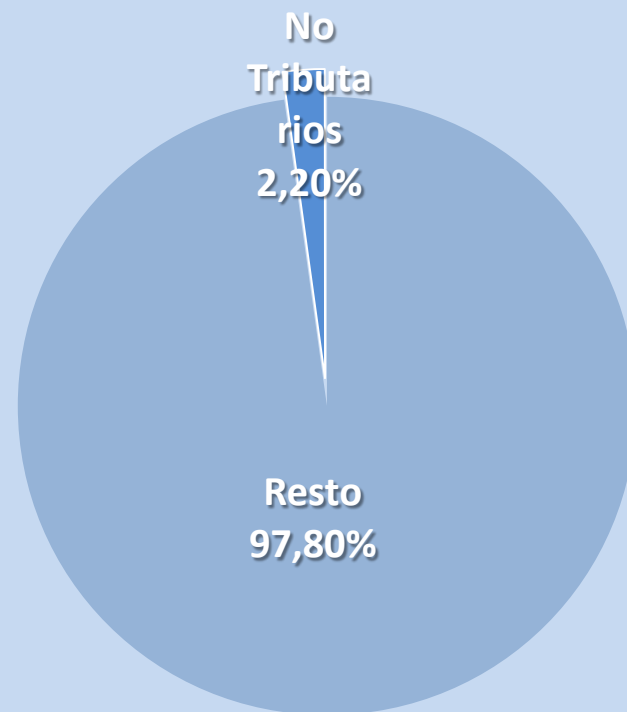
IMPUESTO INMOBILIARIO - En miles de pesos

Sub-Conceptos	Importe:	Participación (%)
Sir	\$ 3.620	69,00%
Siti	\$ 526	10,03%
Agente de Retencion	\$ 0	0,00%
Facilidad de de Pago	\$ 797	15,19%
Moratoria Regim	\$ 0	0,00%
Moratoria Ley 5621/09	\$ 2	0,04%
Mor. Dec. 5680 H 2014	\$ 301	5,74%
Total Septiembre 2015	\$ 5.246	100,00%



NO TRIBUTARIOS - En miles de pesos

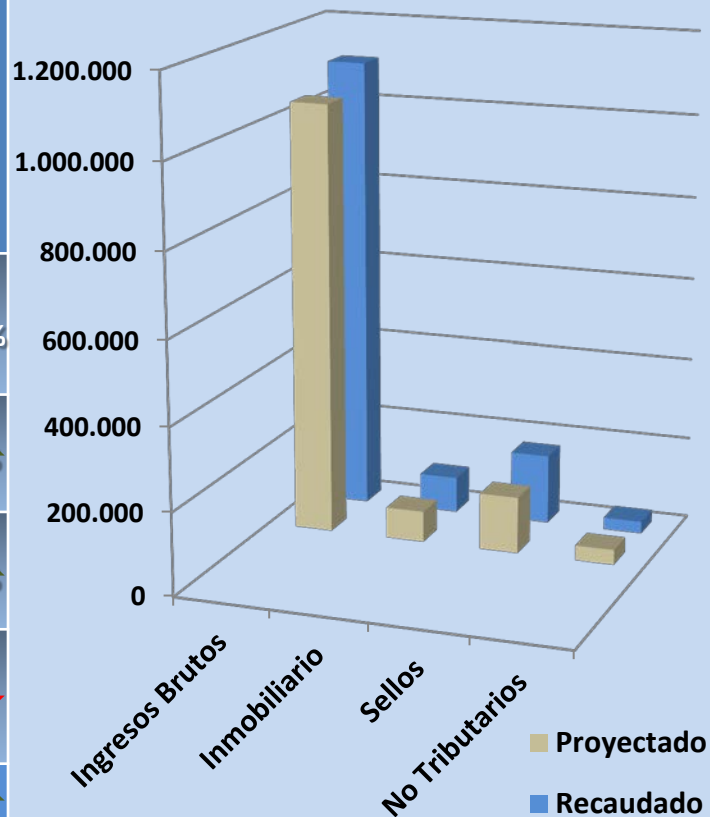
Sub-Conceptos	Importe:	Participación (%)
Derecho Explotación Minerales	\$ 2.364	63,06 %
Venta de Tierras Fiscales	\$ 46	1,24 %
Eventuales	\$ 0	0,00 %
Multas Varias	\$ 500	13,33 %
Canon Minero	\$ 8	0,20 %
Depósitos en Garantía	\$ 55	1,46 %
Jurisdicciones	\$ 776	20,71 %
Recúperos Varios	\$ 0	0,00 %
Total Septiembre 2015	\$ 3.749	100 %



ACUMULADO - SEPTIEMBRE 2015

RECAUDADO VS. PROYECTADO - En miles de pesos:

Impuesto:	Proyec- tado:	Recau- dado:	Var. (\$) (R - P)	Var. (%)
Ingresos Brutos:	1.044.703	1.104.274	59.571	↑ 5,7%
Inmobiliario:	75.084	87.270	12.186	↑ 16,2%
Sellos:	137.200	168.706	31.506	↑ 23,0%
No Tributarios	36.448	28.992	-7.456	↓ -20,5%
TOTAL	1.293.435	1.389.242	95.806	↑ 7,4%





CUMPLIMIENTO META - En miles de pesos:

META 2015

\$ 1.784.364

META

Enero – Septiembre

\$ 95.806

\$ 1.293.435

RECAUDADO

Enero – Septiembre

\$ 1.389.242

7,4%