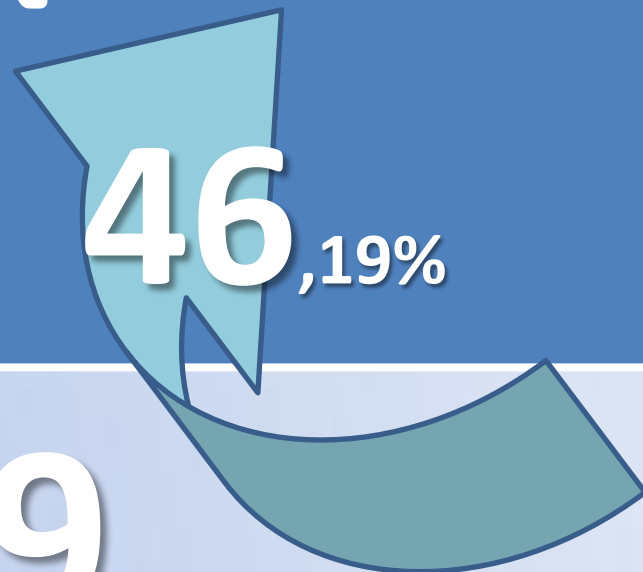


# RECAUDACION MENSUAL

JULIO 2017 –



# \$ 322.979

miles de pesos



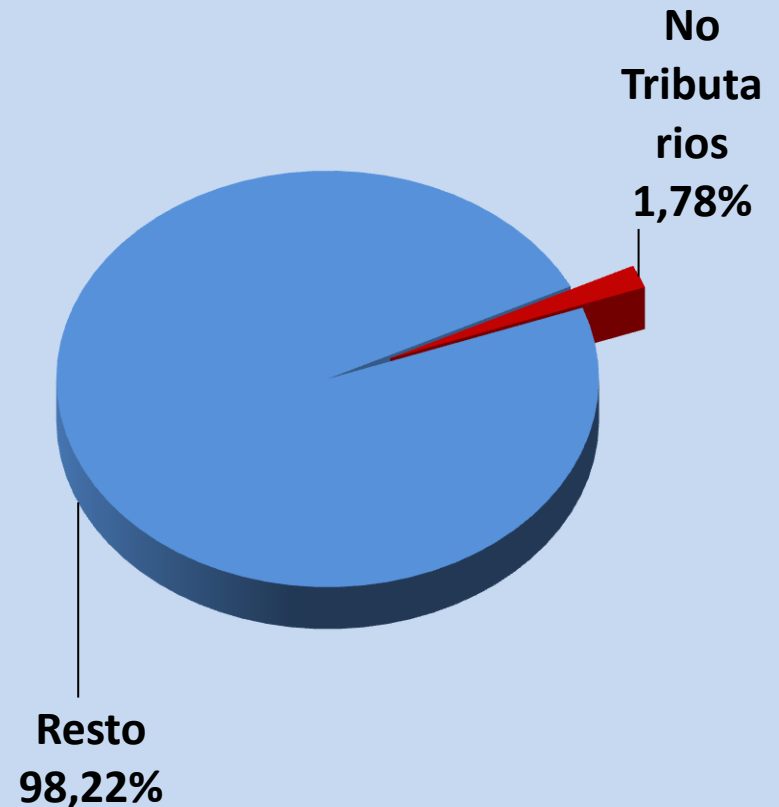
DIRECCIÓN PROVINCIAL DE  
**RENTAS**  
CUMPLIENDO, JUJUY CRECE.

# RECAUDACION MENSUAL – Julio 2017

El importe recaudado en mes de Julio del año en curso ascendió a \$ 322.978.651,18 que representa un incremento interanual del 46,19%.

Lo recaudado, a su vez se dividen en conceptos “Tributarios” que suman \$ 317.225.574,92 y en otros recursos ó “No Tributarios” por un monto de \$ 5.753.076,26

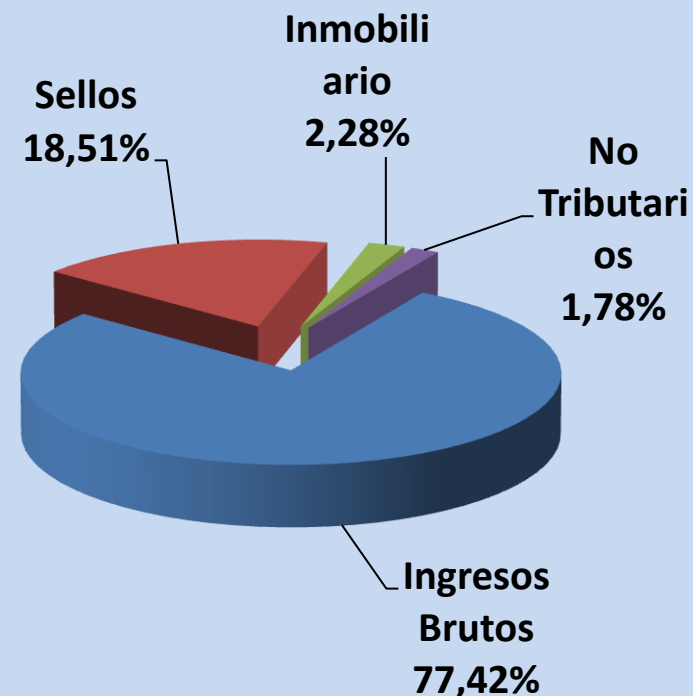
Ambos conceptos tienen una participación, sobre la recaudación mensual del 98,22 % y 1,78 % respectivamente.-



# PARTICIPACION POR IMPUESTO

- Julio 2017 -

Impuesto:	Recaudación	Participación %
INGRESOS BRUTOS	\$ 250.062	77,42%
SELLOS	\$ 59.794	18,51 %
INMOBILIARIO	\$ 7.370	2,28 %
NO TRIBUTARIOS	\$ 5.753	1,78 %
TOTAL	\$ 322.979	100,00 %



# VARIACION INTERANUAL

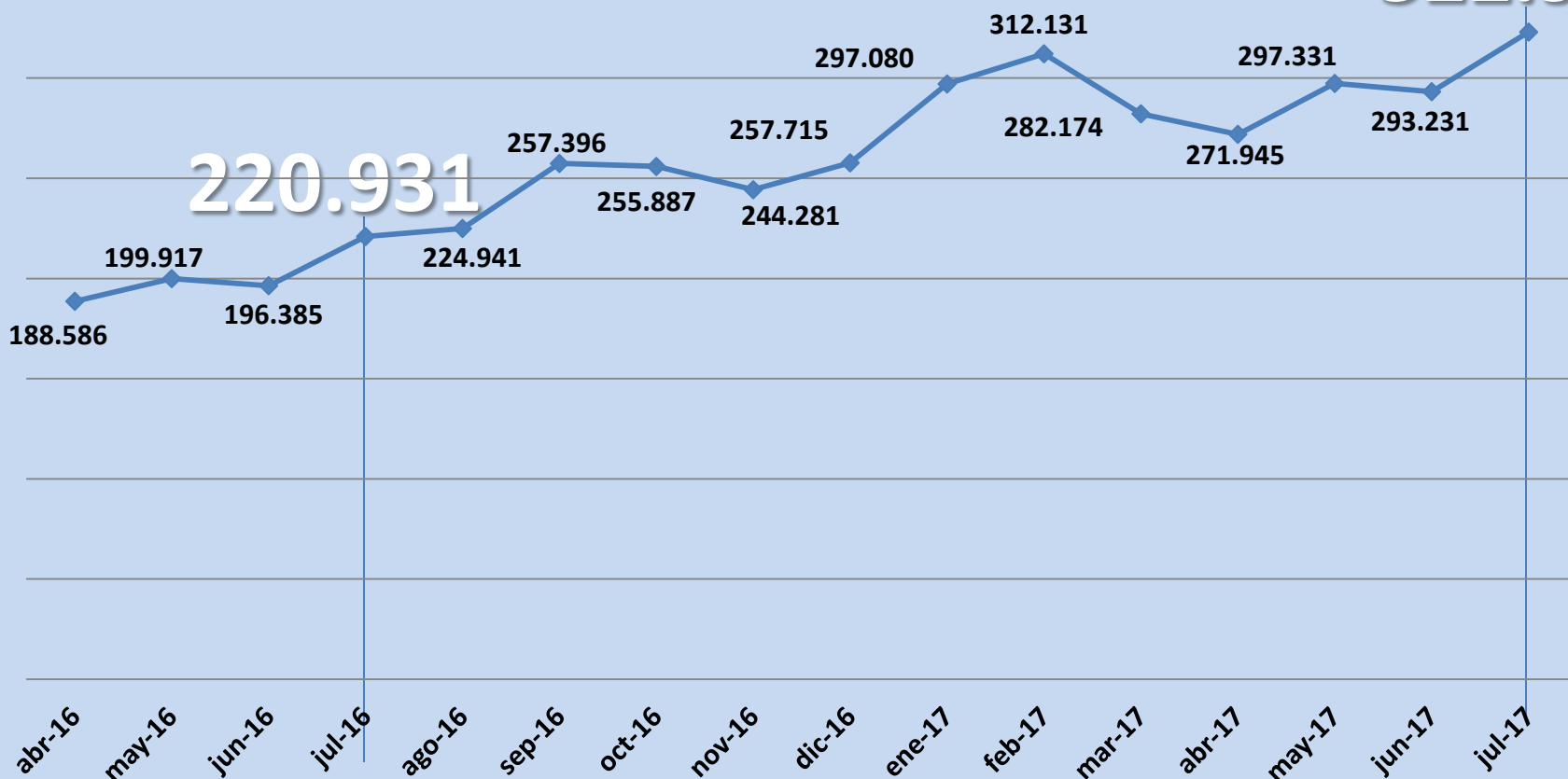
## Julio 2016 – Julio 2017

Impuesto:	Recaudado Julio 2016	Recaudado Julio 2017	Variación \$	Variación %
INGRESOS BRUTOS	\$ 175.531	\$ 250.062	\$ 74.530	42,46 %
SELLOS	\$ 32.630	\$ 59.794	\$ 27.164	83,25 %
INMOBILIARIO	\$ 6.510	\$ 7.370	\$ 860	13,21 %
NO TRIBUTARIOS	\$ 6.259	\$ 5.753	\$ - 506	-8,09 %
<b>TOTALES</b>	<b>\$ 220.931</b>	<b>\$ 322.979</b>	<b>\$ 102.048</b>	<b>46,19 %</b>

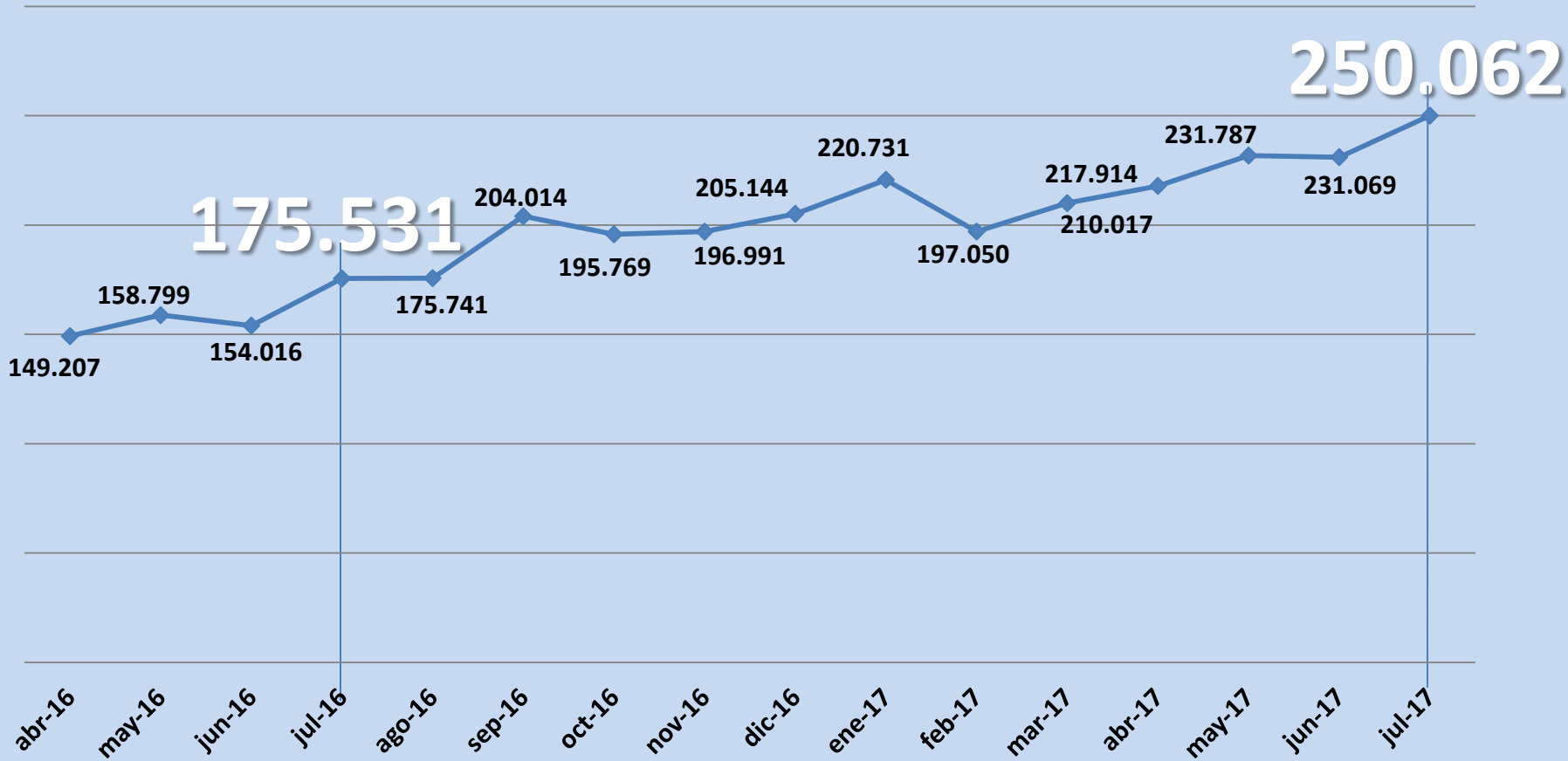
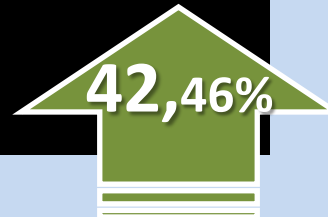
# TOTAL RECAUDADO - En miles de pesos

46,19%

322.979

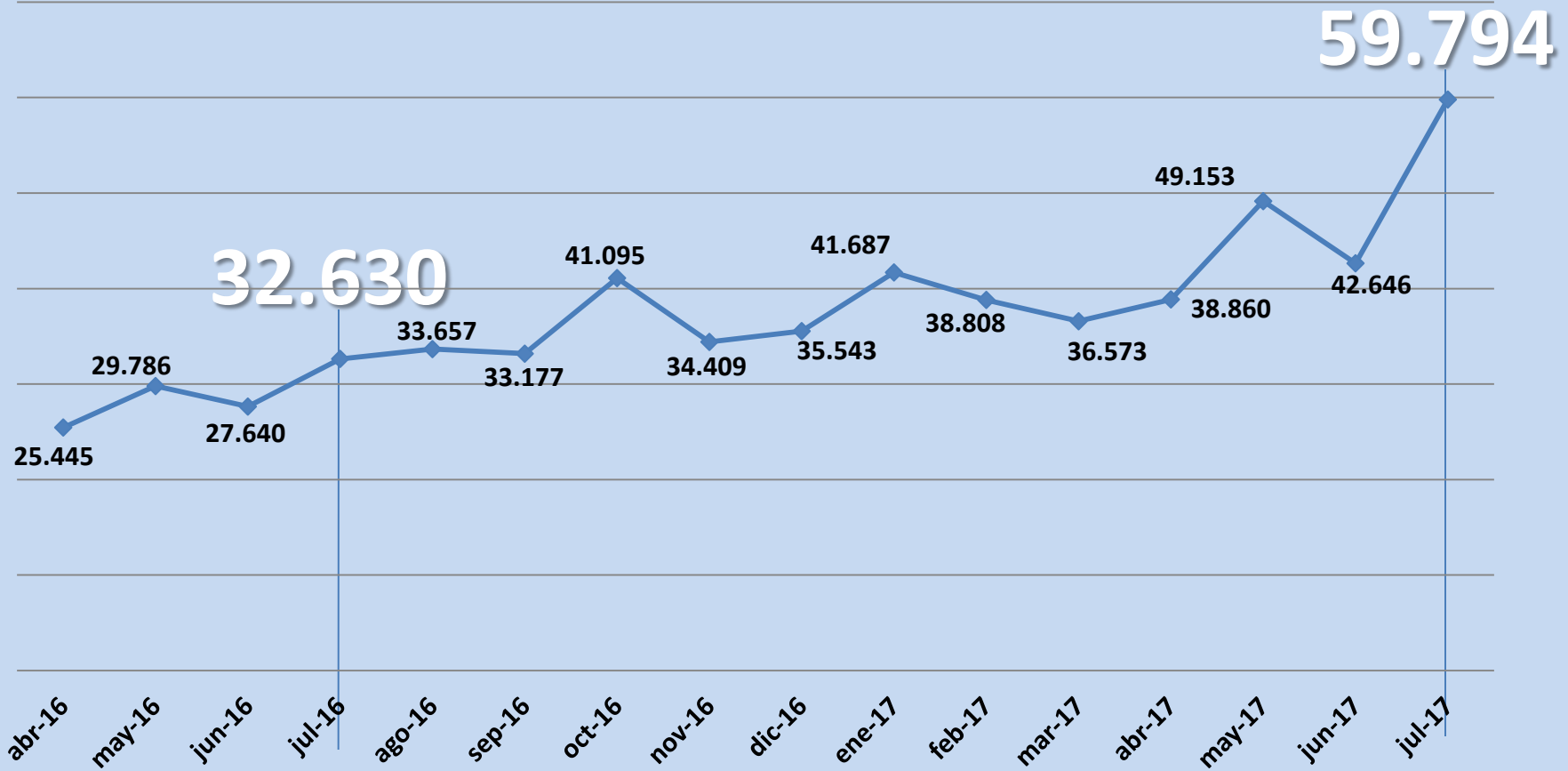


# INGRESOS BRUTOS - En miles de Pesos

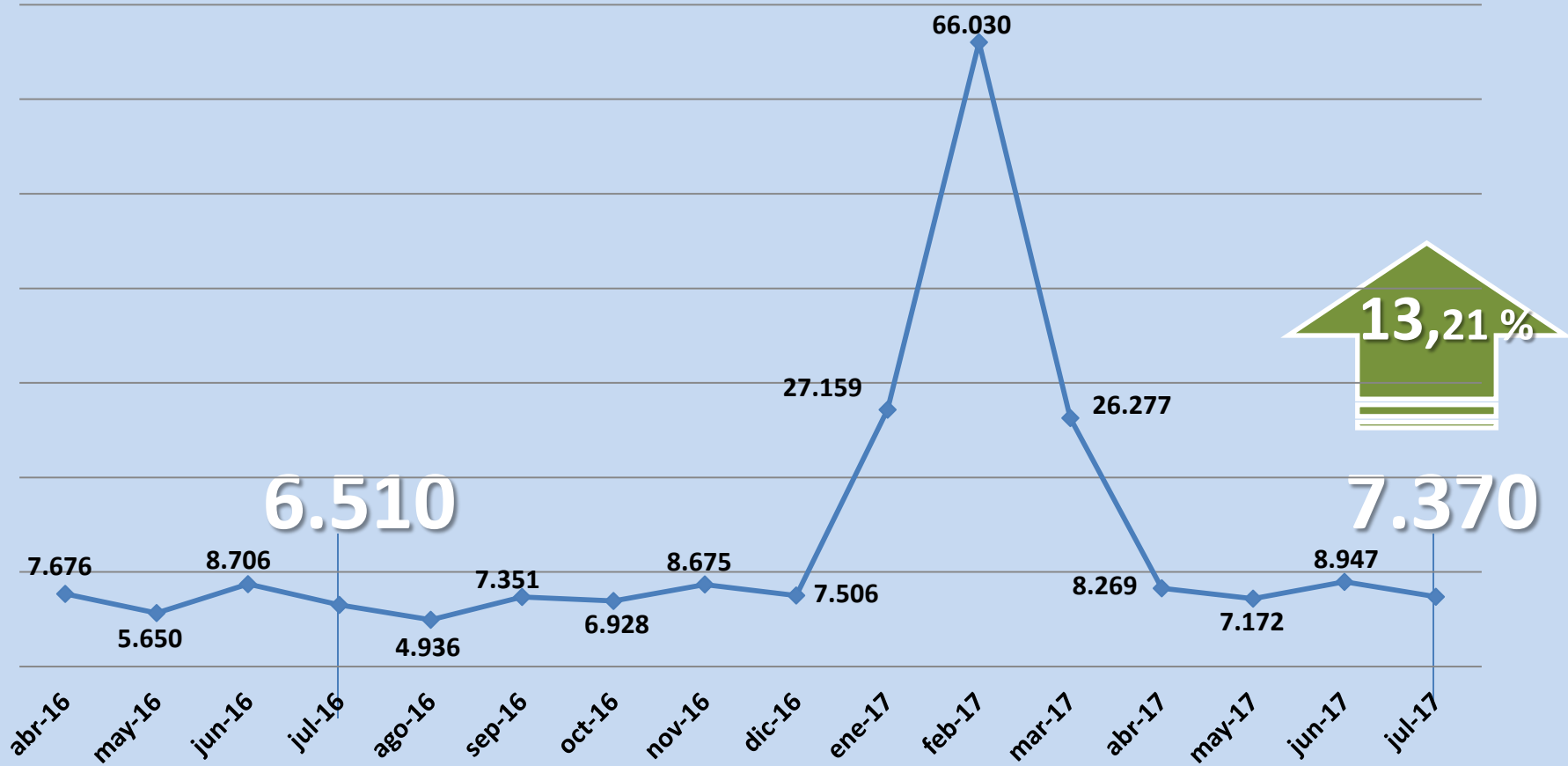


# IMPUESTO DE SELLOS - En miles de Pesos

83,25%

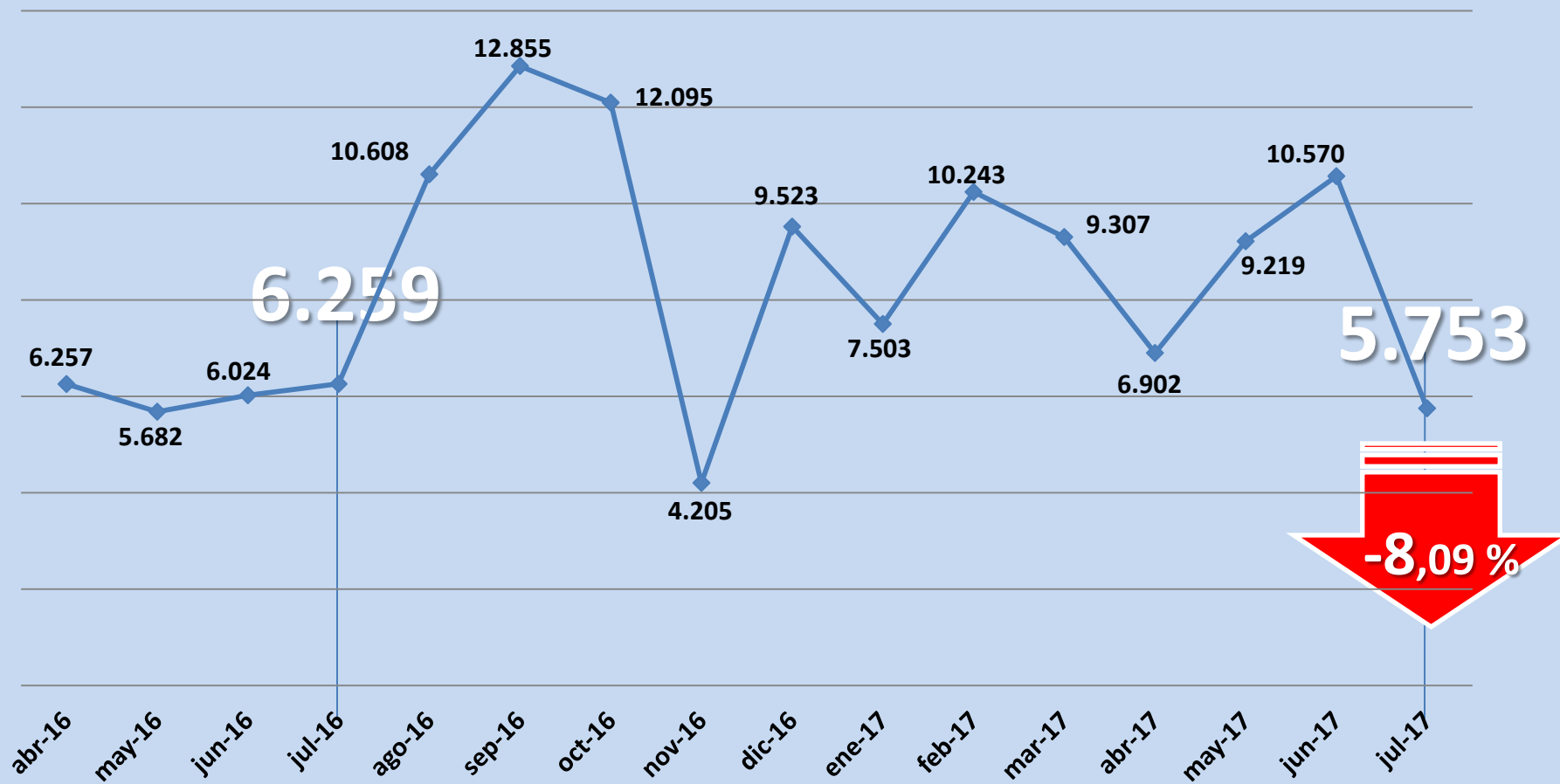


# IMPUESTO INMOBILIARIO - En miles de pesos






# NO TRIBUTARIOS - En miles de pesos



# INGRESOS BRUTOS - En miles de pesos

Sub-Conceptos	Importe:	Participación (%)
Sir – Siti	\$ 24.768	9,90%
Percepciones	\$ 42.378	16,95 %
Retenciones	\$ 64.753	25,89%
Recaudación Bancaria	\$ 52.152	20,86%
Convenio Multilateral	\$ 66.010	26,40 %
<b>Total Julio 2017</b>	<b>\$ 250.062</b>	<b>100,00 %</b>

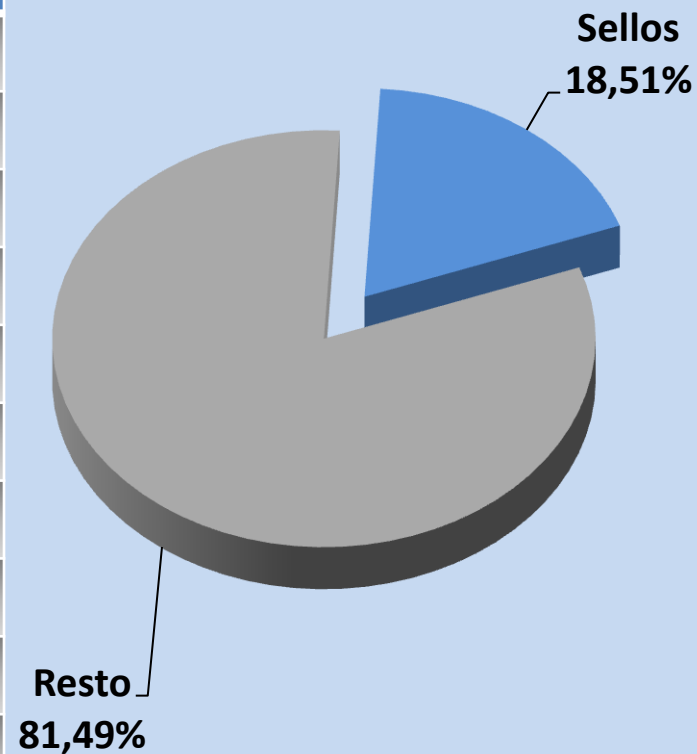
Ingresos  
Brutos  
77,42%



Resto  
22,58%

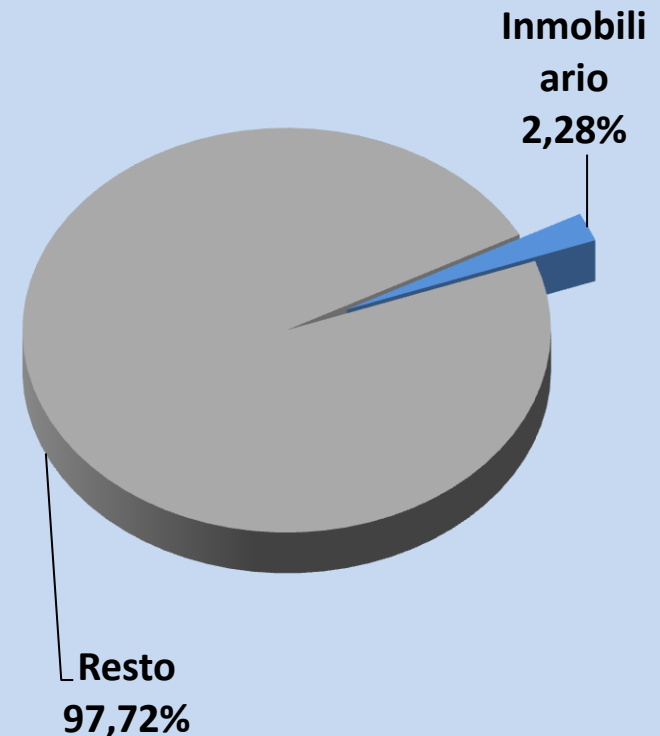
# IMPUESTO DE SELLOS - En miles de pesos

Sub-Conceptos	Importe:	Participación (%)
Sir – Siti	\$ 18.954	31,70 %
Agtes. De Percepción	\$ 20.495	34,28 %
Agtes. De Retención	\$ 14.876	24,88%
Tasas Retribut. de Serv.	\$ 1.315	2,20%
Tasa de Justicia	\$ 670	1,12 %
Fac. de Pago	\$ 2.777	4,64 %
Moratoria Ley 5621/09	\$ 0	0,00 %
Mor. Dec. 5680 H 2014	\$ 0	0,00 %
Reg.Reg.Ley 5948/16 S.	\$ 319	0,53 %
Reg.Reg.Ley 5948/16 TR	\$ 387	0,65 %
<b>Total Julio 2017</b>	<b>\$ 59.794</b>	<b>100,00 %</b>



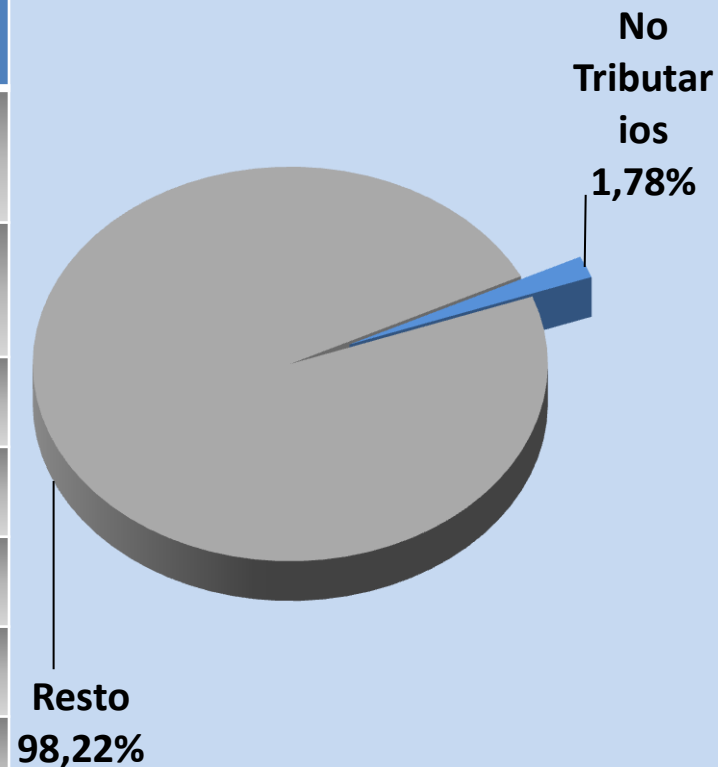
# IMPUESTO INMOBILIARIO - En miles de pesos

Sub-Conceptos	Importe:	Participación (%)
Sir	\$ 3.822	51,86%
Siti	\$ 1.163	15,78%
Agente de Retención	\$ 243	3,30 %
Agente de Percepción	\$ 0	0,00 %
Facilidad de de Pago	\$ 239	3,24%
Moratoria Regim	\$ 0	0,00 %
Moratoria Ley 5621/09	\$ 0	0,00 %
Mor. Dec. 5680 H 2014	\$ 16	0,22%
Mor. Dec. 5680 H 2014	\$ 1.886	25,59%
<b>Total Julio 2017</b>	<b>\$ 7.370</b>	<b>100,00%</b>



# NO TRIBUTARIOS - En miles de pesos

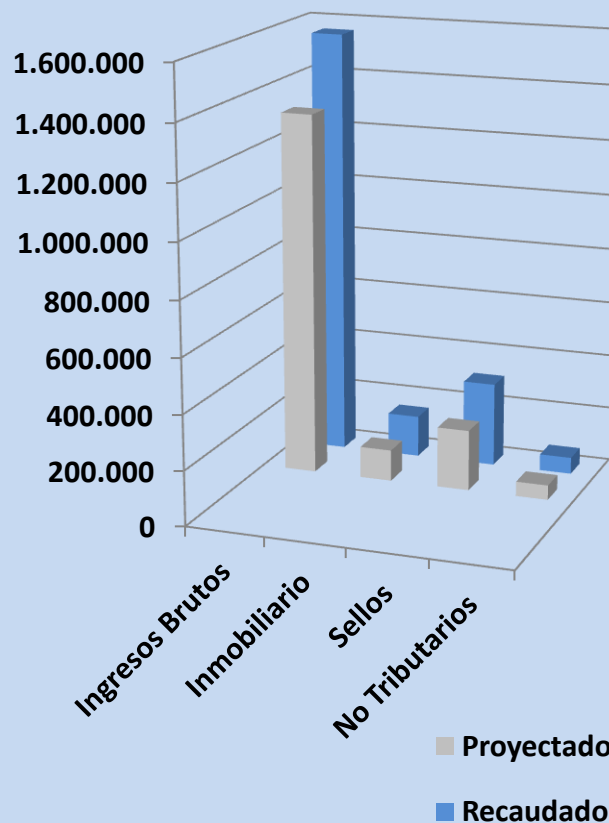
Sub-Conceptos	Importe:	Participación (%)
Derecho Explotación Minerales	\$ 5.366	93,28 %
Venta de Tierras Fiscales	\$ 88	1,53 %
Eventuales	\$ 1	0,01 %
Multas Varias	\$ 0	0,00 %
Canon Minero	\$ 174	3,03 %
Depósitos en Garantía	\$ 29	0,50 %
Jurisdicciones	\$ 95	1,64 %
Recúperos Varios	\$ 0	0 %
<b>Total Julio 2017</b>	<b>\$ 5.753</b>	<b>100 %</b>



# ACUMULADO - JULIO 2017

## PROYECTADO VS. RECAUDADO - En miles de pesos:

Impuesto:	Proyec- tado:	Recau- dado:	Var. (\$) (R - P)	Var. (%)
Ingresos Brutos:	1.319.171	1.558.629	239.458	18,2%
Inmobiliario:	114.243	151.224	36.981	32,4%
Sellos:	221.240	306.6709	85.430	38,6%
No Tributarios	53.247	60.347	7.100	13,3%
<b>TOTAL</b>	<b>1.707.901</b>	<b>2.076.870</b>	<b>368.968</b>	<b>21,6%</b>





## CUMPLIMIENTO META - En miles de pesos:

**META 2017**

**\$ 3.029.927**

**META**

Enero – Julio

**\$ 1.707.901**

**DIFERENCIA**

**\$ 368.968**

**RECAUDADO**

Enero – Julio

**\$ 2.076.870**

**21,6%**