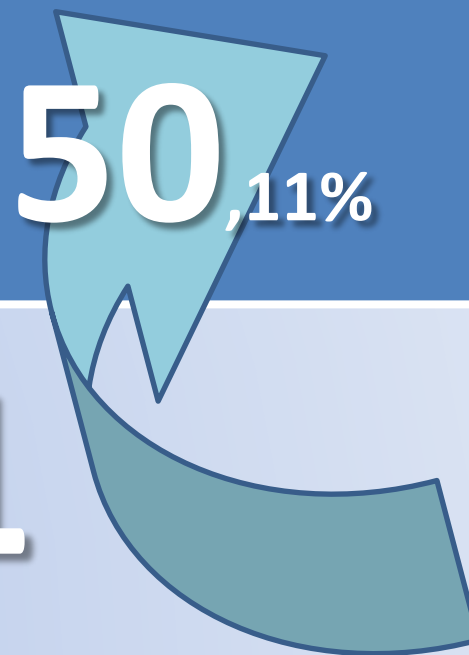


# RECAUDACION MENSUAL

JULIO 2015 –

\$ 165.651

En miles de pesos



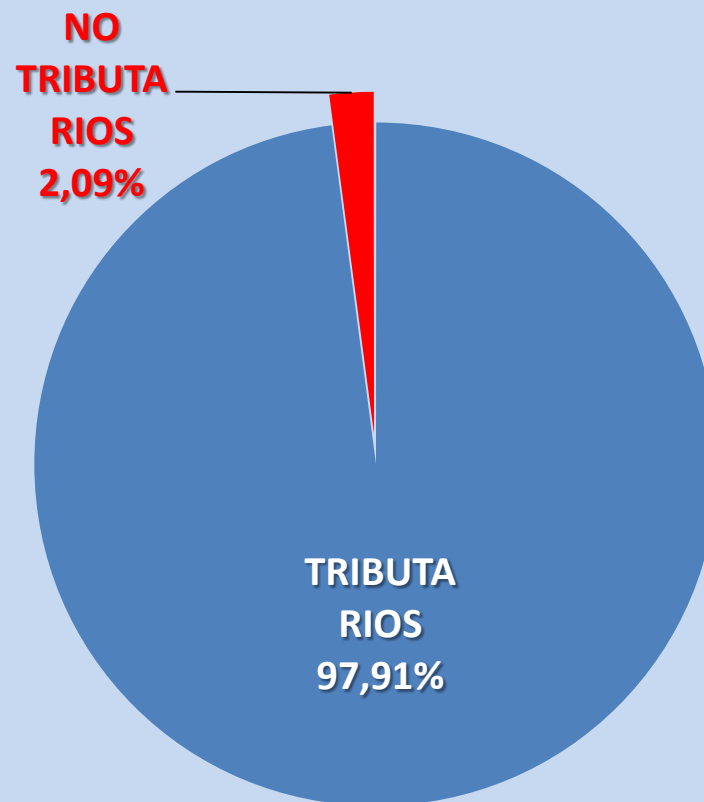
DIRECCIÓN PROVINCIAL DE  
**RENTAS**  
CUMPLIENDO, JUJUY CRECE.

# RECAUDACION MENSUAL – Julio 2015

El importe recaudado en mes de Julio del año en curso ascendió a \$ 165.650.741,72 que representa un incremento interanual del 50,11%.

Lo recaudado, a su vez se dividen en conceptos “Tributarios” que suman \$ 163.985.101,38 y en otros recursos ó “No Tributarios” por un monto de \$ 1.665.640,34.

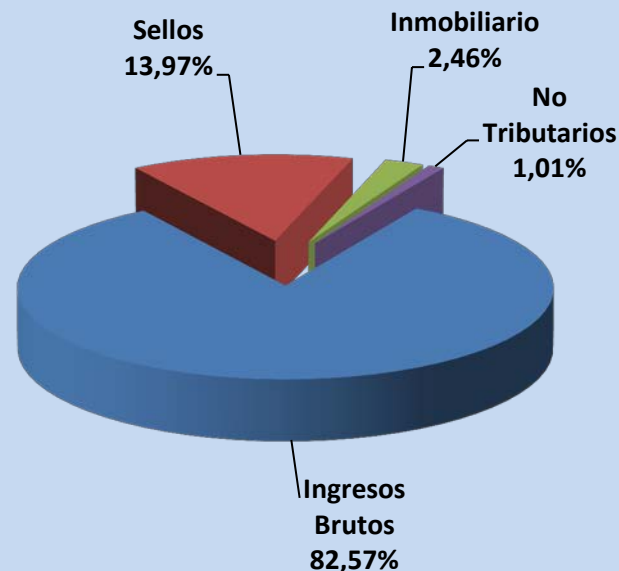
Ambos conceptos tienen una participación, sobre la recaudación mensual del 98,99 % y 1,01 % respectivamente.-



# PARTICIPACION POR IMPUESTO

- Julio 2015 -

Impuesto:	Recaudación	Participación %
INGRESOS BRUTOS	\$ 136.782	82,57%
SELLOS	\$ 23.135	13,97 %
INMOBILIARIO	\$ 4.068	2,46 %
NO TRIBUTARIOS	\$ 1.666	1,01 %
TOTAL	\$ 165.651	100,00 %



# VARIACION INTERANUAL

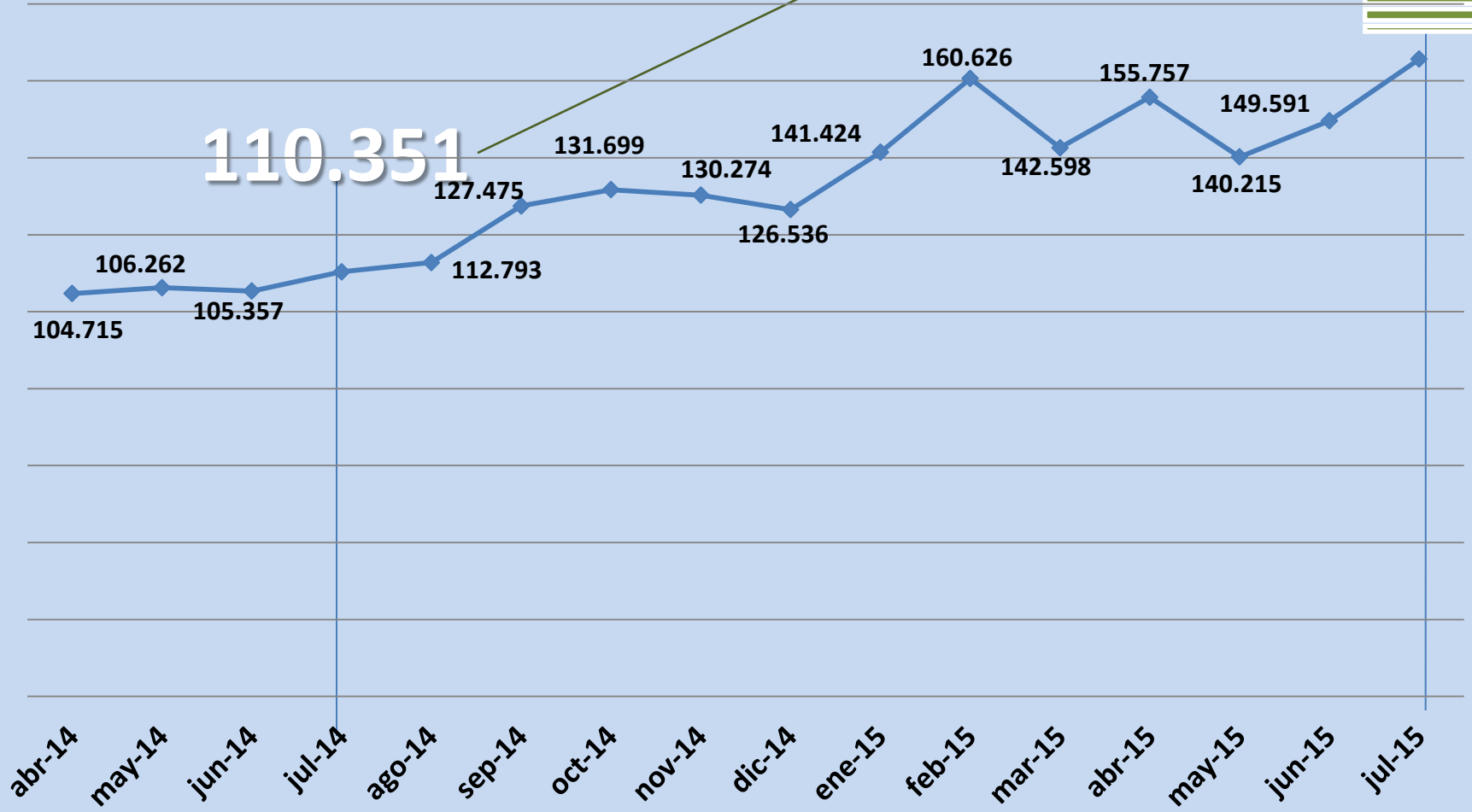
Julio 2014 – Julio 2015

Impuesto:	Recaudado Julio 2014	Recaudado julio 2015	Variación \$	Variación %
INGRESOS BRUTOS	\$ 91.659	\$ 136.782	\$ 45.122	49,23 %
SELLOS	\$ 12.053	\$ 23.135	\$ 11.082	91,95 %
INMOBILIARIO	\$ 4.845	\$ 4.068	\$ - 777	-16,03 %
NO TRIBUTARIOS	\$ 1.793	\$ 1.666	\$ - 127	-7,10 %
TOTALES	\$ 110.351	\$ 165.651	\$ 55.300	50,11 %

# TOTAL RECAUDADO - En miles de pesos

165.651

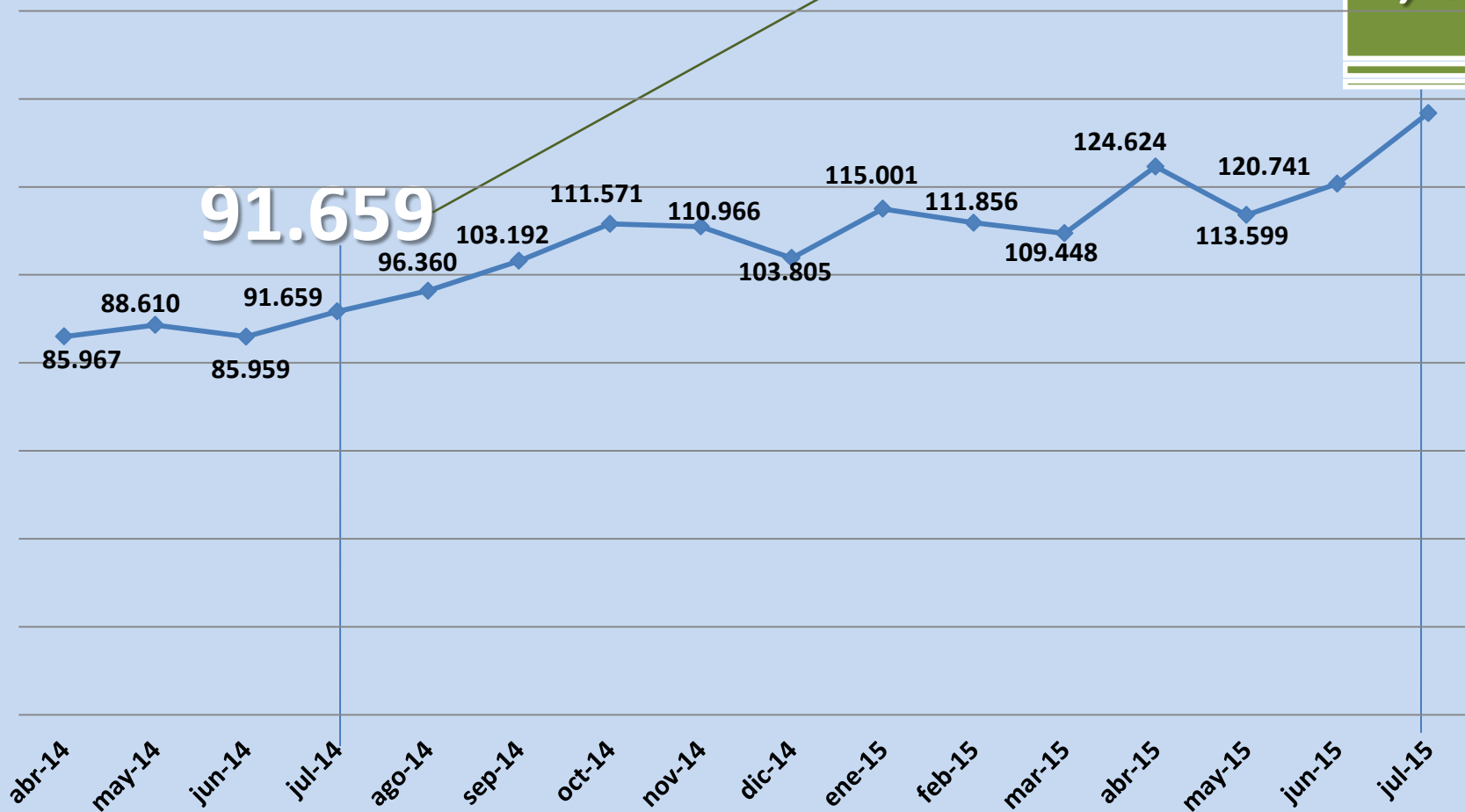
50,11 %



# INGRESOS BRUTOS - En miles de Pesos

136.782

49,23%



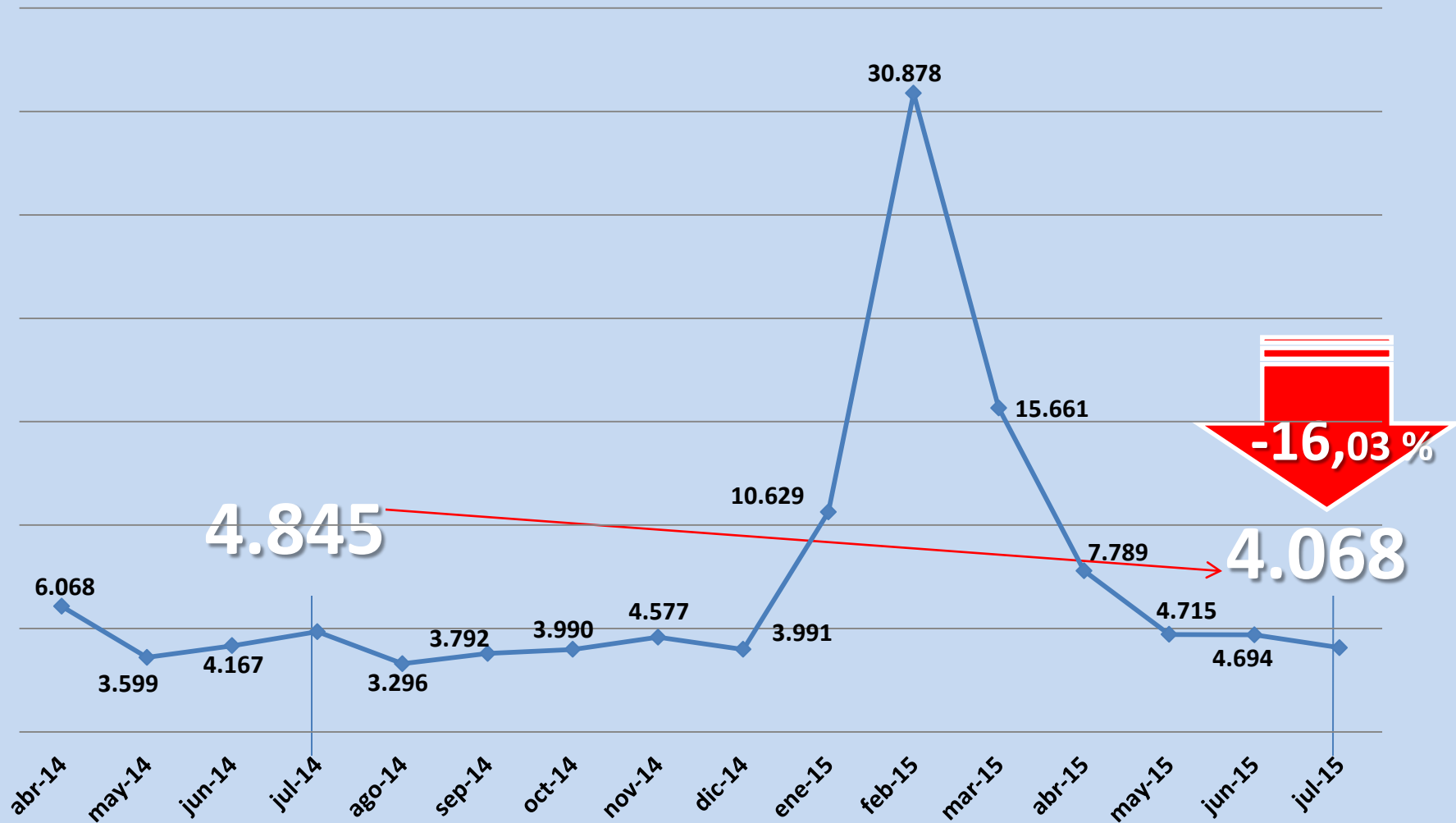
# IMPUESTO DE SELLOS - En miles de Pesos

23.135

91,95%

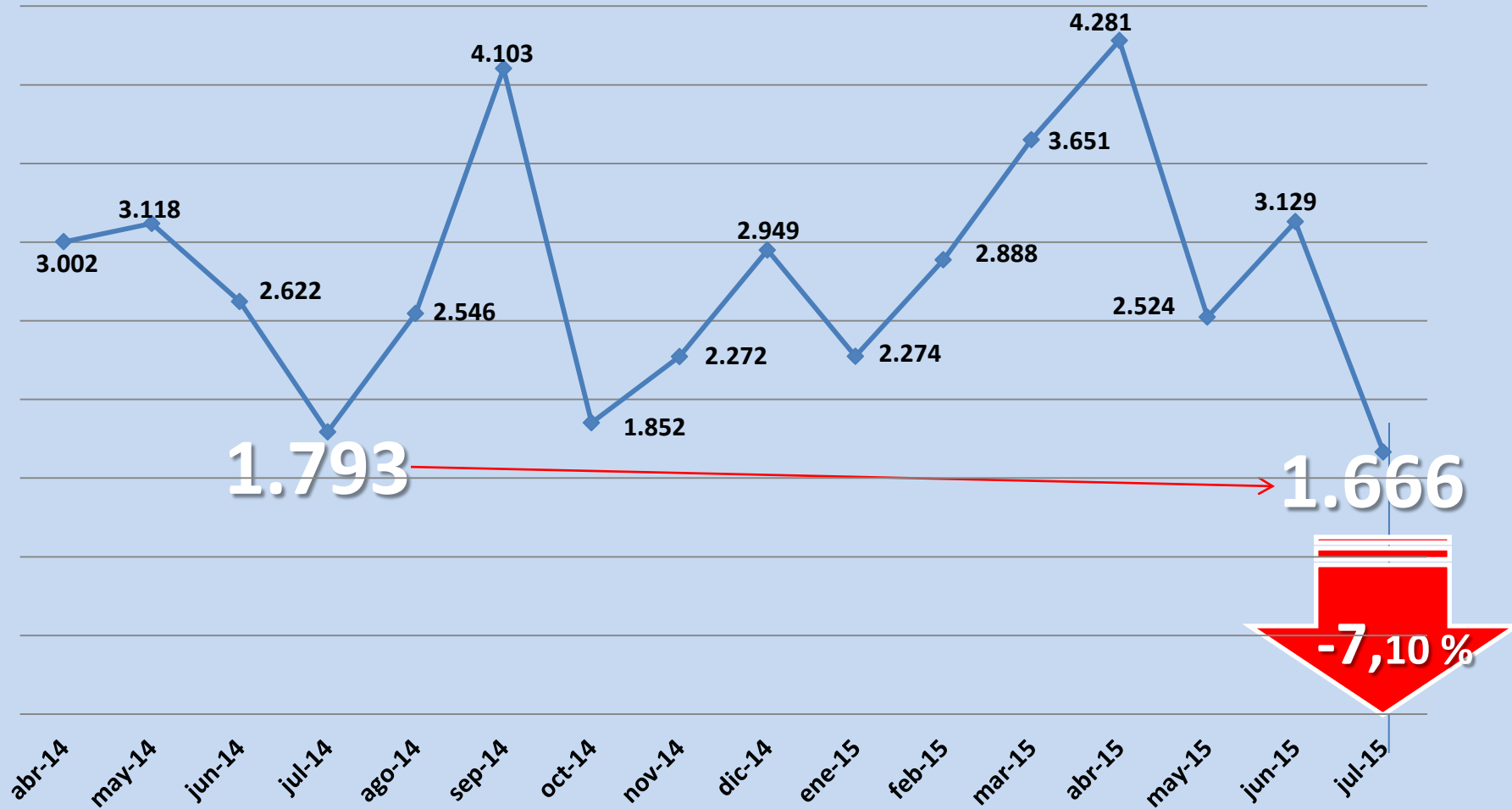


# IMPUESTO INMOBILIARIO - En miles de pesos



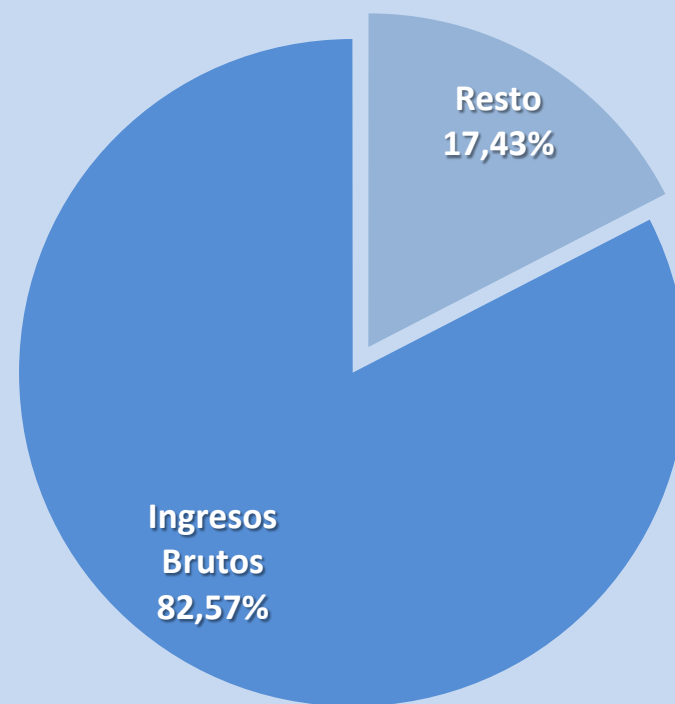


# NO TRIBUTARIOS - En miles de pesos



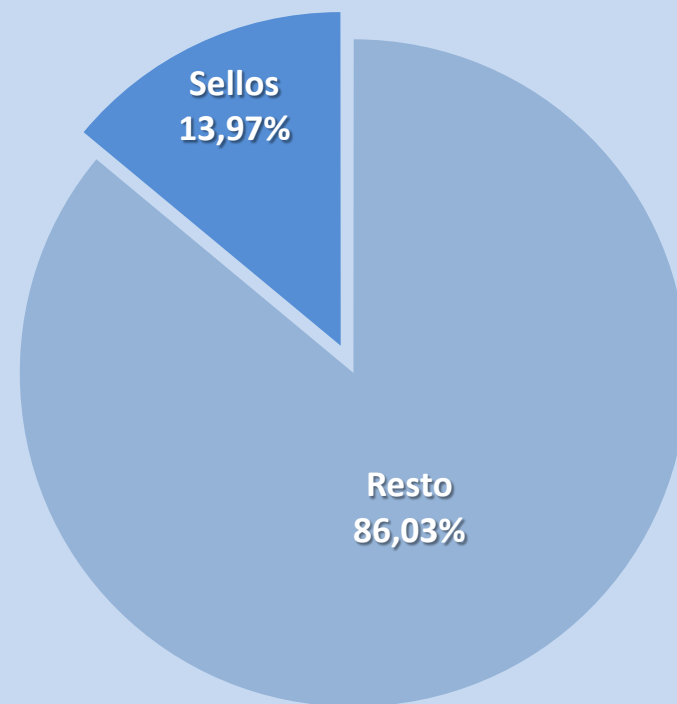
# INGRESOS BRUTOS - En miles de pesos

Sub-Conceptos	Importe:	Participación (%)
Sir – Siti	\$ 15.265	11,16%
Percepciones	\$ 20.656	15,10 %
Retenciones	\$ 31.101	22,74%
Recaudación Bancaria	\$ 19.794	14,47 %
Convenio Multilateral	\$ 49.966	36,53 %
<b>Total Julio/2015</b>	<b>\$ 136.782</b>	<b>100,00 %</b>



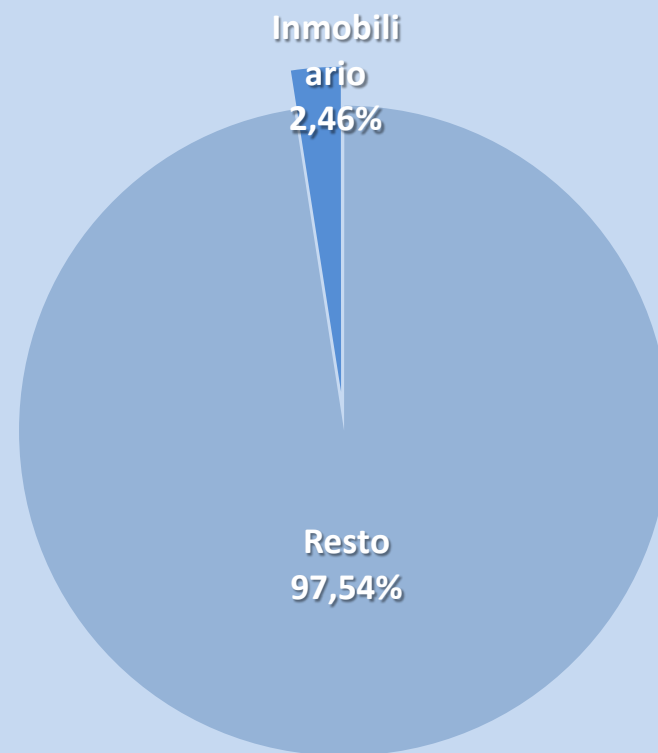
# IMPUESTO DE SELLOS - En miles de pesos

Sub-Conceptos	Importe:	Participación (%)
Sir – Siti	\$ 3.159	13,65 %
Agtes. De Percepción	\$ 7.103	30,70 %
Agtes. De Retención	\$ 11.133	48,12%
Tasas Retr. de Servicios	\$ 590	2,55 %
Tasa de Justicia	\$ 132	0,57 %
Fac. de Pago	\$ 1.018	4,40 %
Moratoria Ley 5621/09	\$ 0	0,00 %
Mor. Dec. 5680 H 2014	\$ 0	0,00 %
<b>Total Julio 2015</b>	<b>\$ 23.135</b>	<b>100,00 %</b>



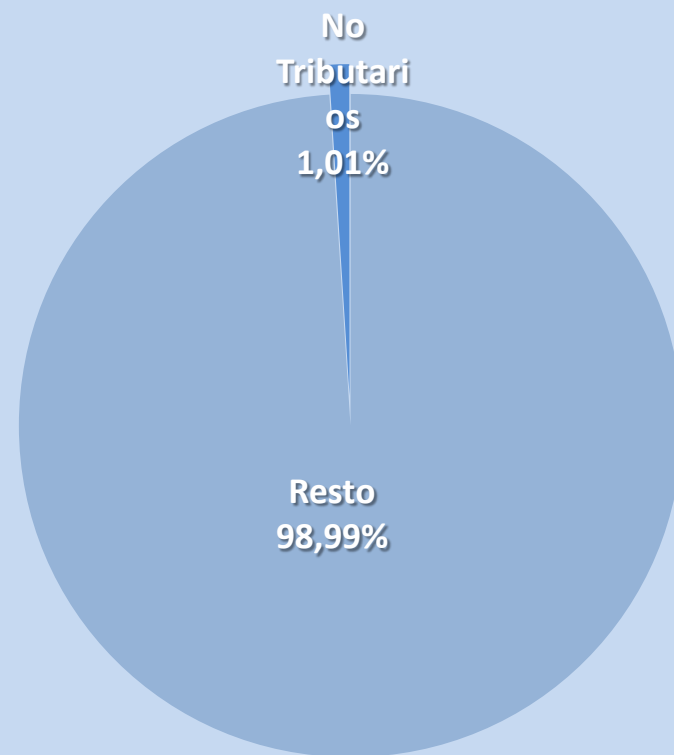
# IMPUESTO INMOBILIARIO - En miles de pesos

Sub-Conceptos	Importe:	Participación (%)
Sir	\$ 2.542	62,49%
Siti	\$ 510	12,53%
Agente de Retencion	\$ 181	4,44%
Facilidad de de Pago	\$ 695	17,08%
Moratoria Regim	\$ 0	0,00%
Moratoria Ley 5621/09	\$ 6	0,16%
Mor. Dec. 5680 H 2014	\$ 134	3,30%
<b>Total Julio 2015</b>	<b>\$ 4.068</b>	<b>100,00%</b>



# NO TRIBUTARIOS - En miles de pesos

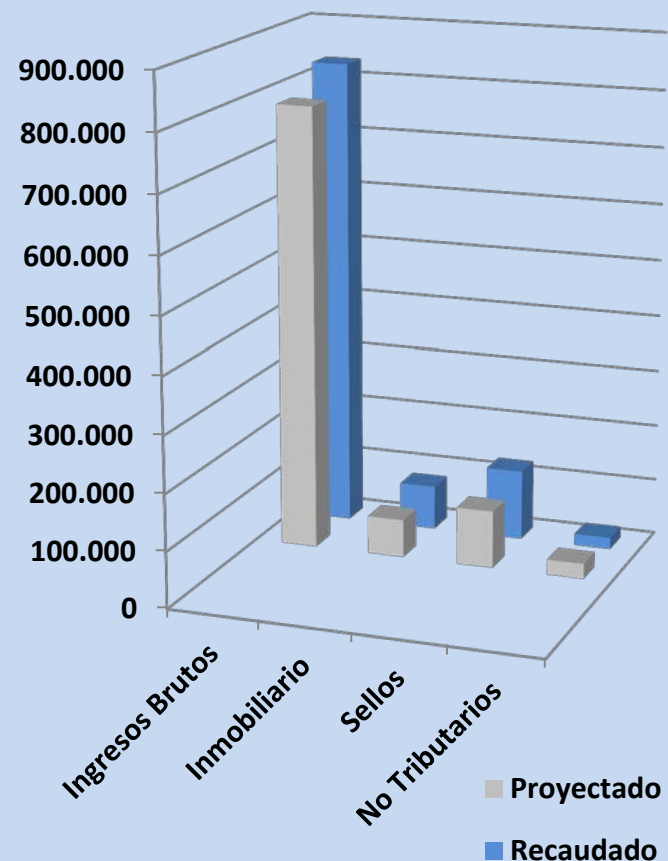
Sub-Conceptos	Importe:	Participación (%)
Derecho Explotación Minerales	\$ 1.085	65,14 %
Venta de Tierras Fiscales	\$ 56	3,35 %
Eventuales	\$ 1	0,05 %
Multas Varias	\$ 0	0,00 %
Canon Minero	\$ 69	4,13 %
Depósitos en Garantía	\$ 42	2,52 %
Jurisdicciones	\$ 413	24,82 %
Recúperos Varios	\$ 0	0,00 %
<b>Total Julio 2015</b>	<b>\$ 1.666</b>	<b>100 %</b>



# ACUMULADO - JULIO 2015

## RECAUDADO VS. PROYECTADO - En miles de pesos:

Impuesto:	Proyec- tado:	Recau- dado:	Var. (\$) (R - P)	Var. (%)
Ingresos Brutos:	785.285	832.051	46.767	6,0%
Inmobiliario:	67.574	78.435	10.861	16,1%
Sellos:	102.129	124.963	22.834	22,4%
No Tributarios	26.731	20.413	-6.318	-23,6%
<b>TOTAL</b>	<b>981.720</b>	<b>1.055.862</b>	<b>74.142</b>	<b>7,6%</b>





## CUMPLIMIENTO META - En miles de pesos:

**META 2015**

**\$ 1.784.364**

**META**

Enero – Julio

**\$ 981.720**

**\$ 74.142**

**RECAUDADO**

Enero – Julio

**\$ 1.055.862**

**7,6%**