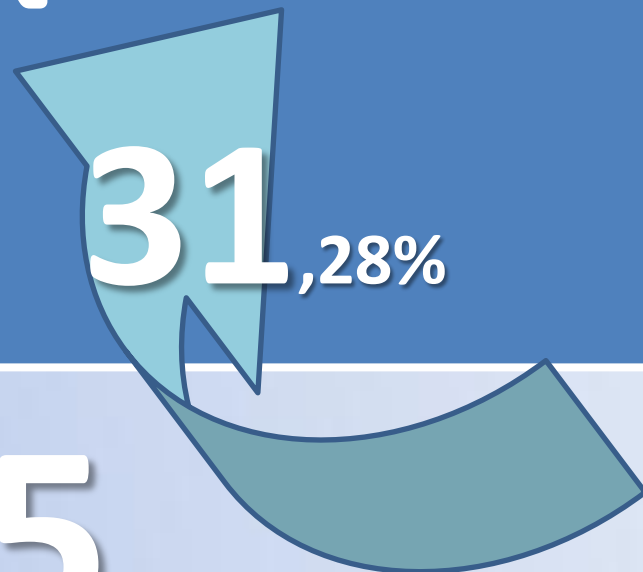


RECAUDACION MENSUAL

JUNIO 2016 –



\$ 196.385 miles de pesos



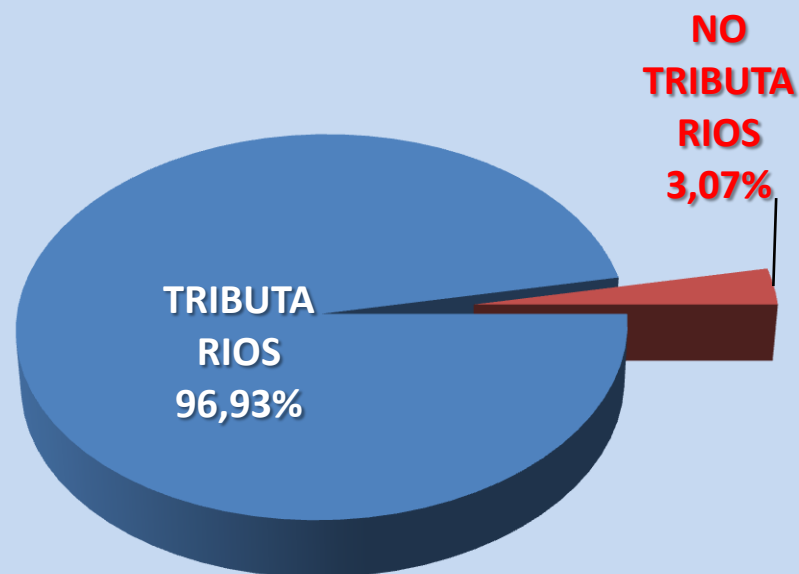
DIRECCIÓN PROVINCIAL DE
RENTAS
CUMPLIENDO, JUJUY CRECE.

RECAUDACION MENSUAL – Junio 2016

El importe recaudado en mes de Junio del año en curso ascendió a \$ 196.385.078,35 que representa un incremento interanual del 31,28%.

Lo recaudado, a su vez se dividen en conceptos “Tributarios” que suman \$ 190.361.551,10 y en otros recursos ó “No Tributarios” por un monto de \$ 6.023.527,25

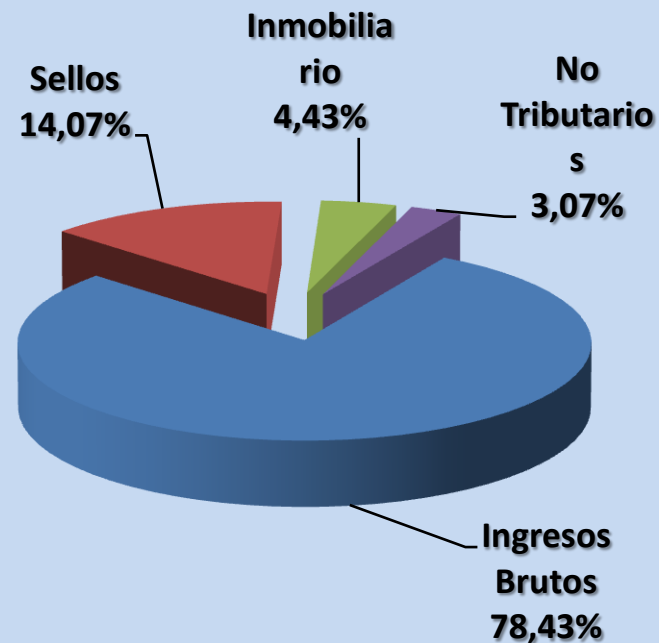
Ambos conceptos tienen una participación, sobre la recaudación mensual del 96,93 % y 3,07 % respectivamente.-



PARTICIPACION POR IMPUESTO

- Junio 2016 -

Impuesto:	Recaudación	Participación %
INGRESOS BRUTOS	\$ 154.016	78,43%
SELLOS	\$ 27.640	14,07 %
INMOBILIARIO	\$ 8.706	4,43 %
NO TRIBUTARIOS	\$ 6.024	3,07 %
TOTAL	\$ 196.385	100,00 %



VARIACION INTERANUAL

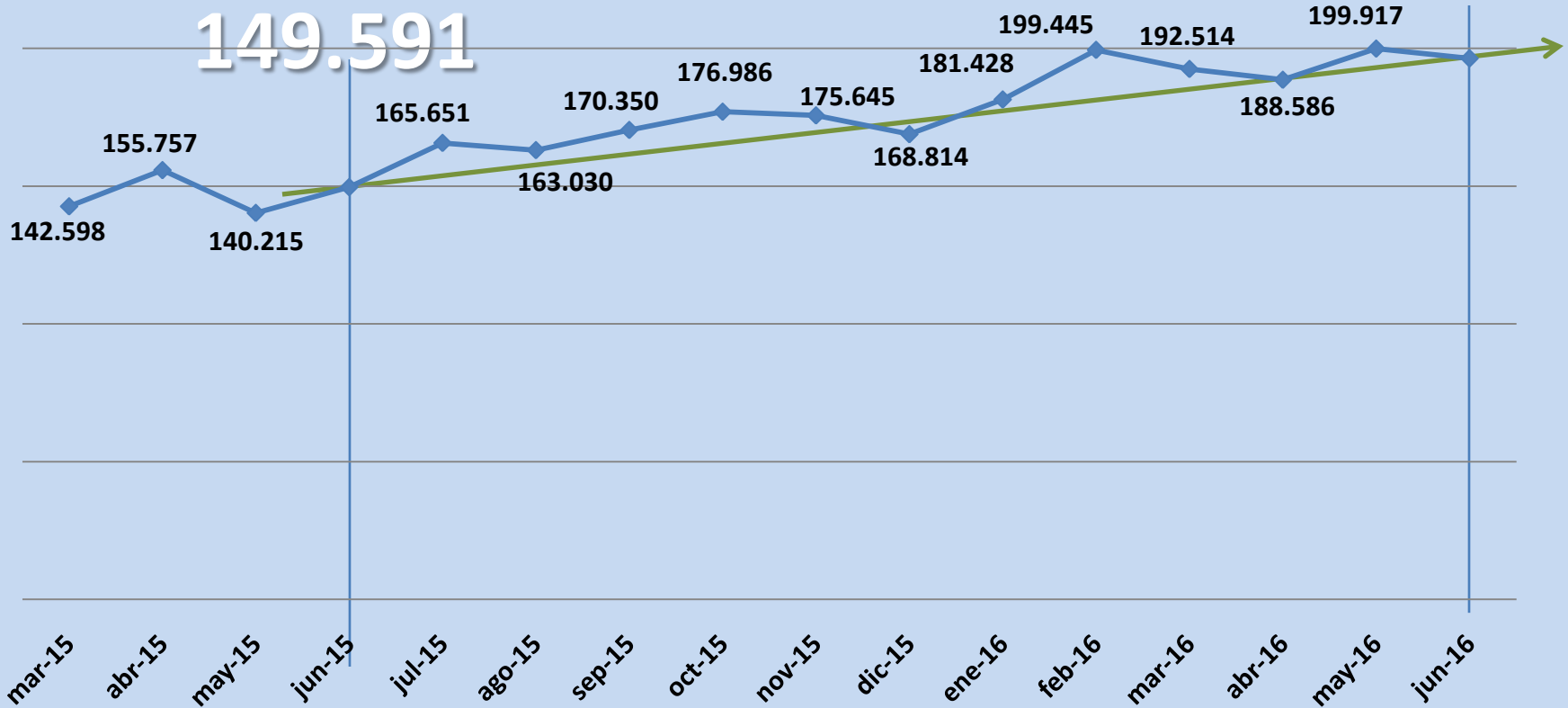
Junio 2015 – Junio 2016

Impuesto:	Recaudado Junio 2015	Recaudado Junio 2016	Variación \$	Variación %
INGRESOS BRUTOS	\$ 120.741	\$ 154.016	\$ 33.275	27,56 %
SELLOS	\$ 21.027	\$ 27.640	\$ 6.612	31,45 %
INMOBILIARIO	\$ 4.694	\$ 8.706	\$ 4.012	85,47 %
NO TRIBUTARIOS	\$ 3.129	\$ 6.024	\$ 2.894	92,50 %
TOTALES	\$ 149.591	\$ 196.385	\$ 46.794	31,28 %

TOTAL RECAUDADO - En miles de pesos

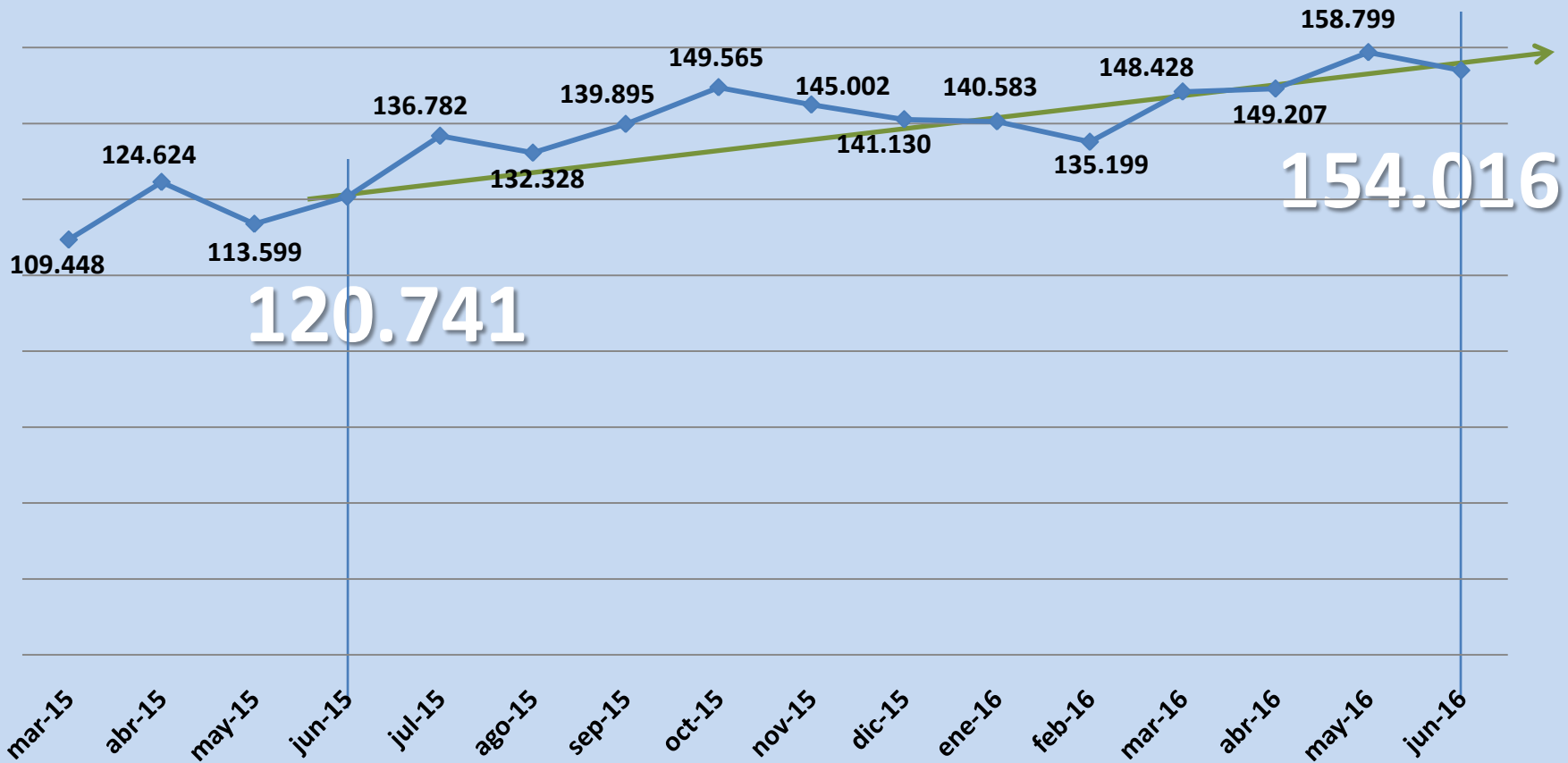
31,28%

196.385

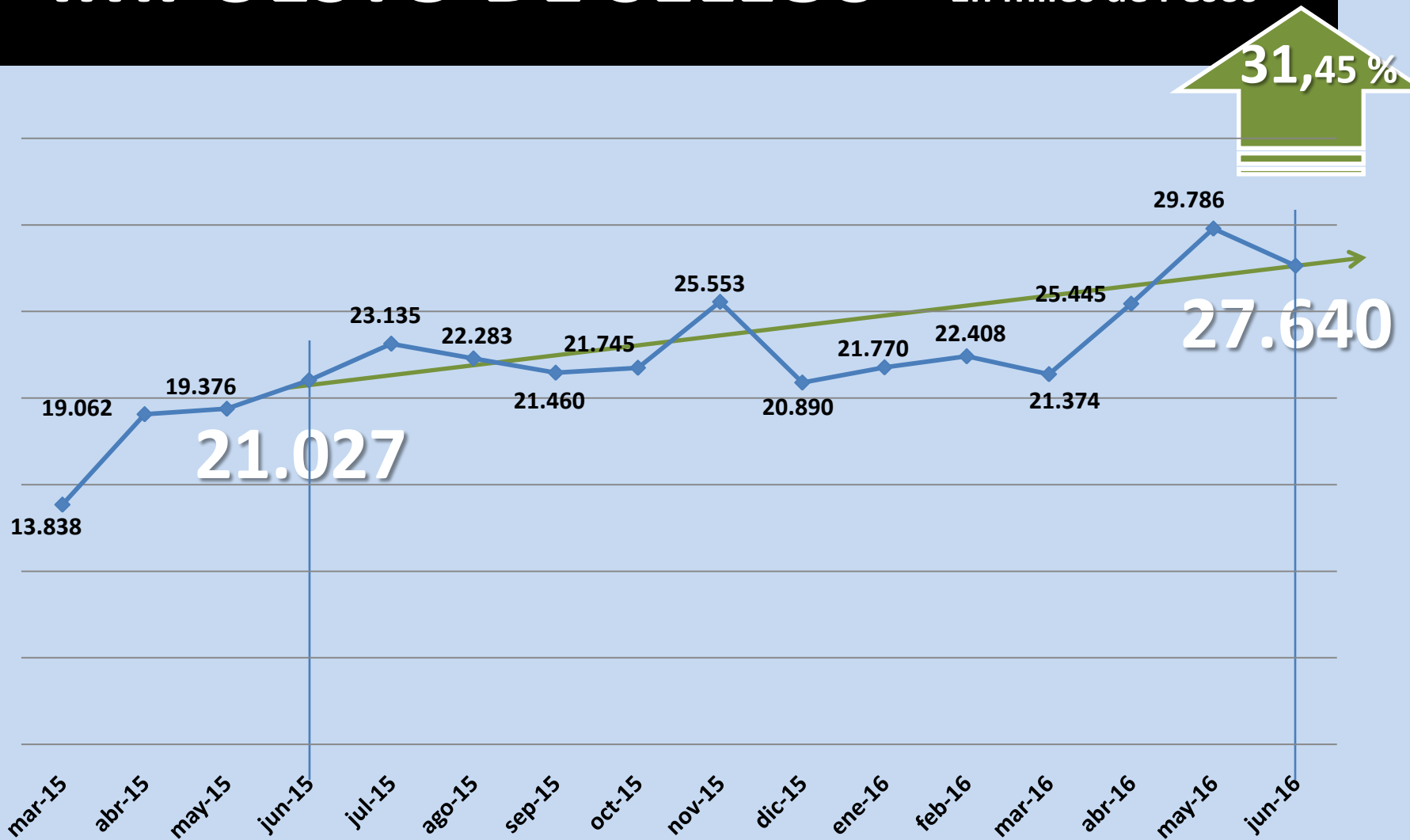


INGRESOS BRUTOS - En miles de Pesos

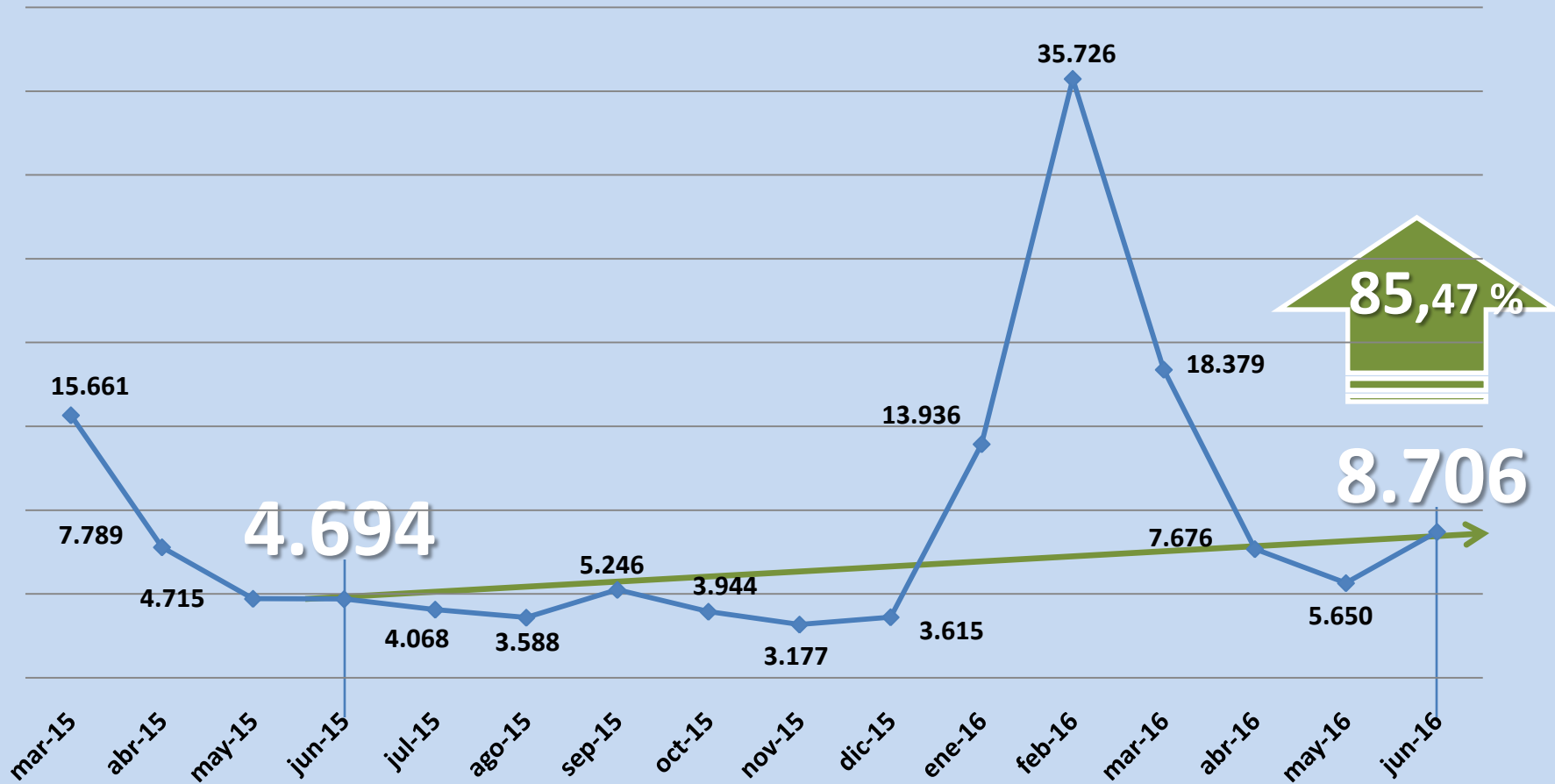
27,56%



IMPUESTO DE SELLOS - En miles de Pesos

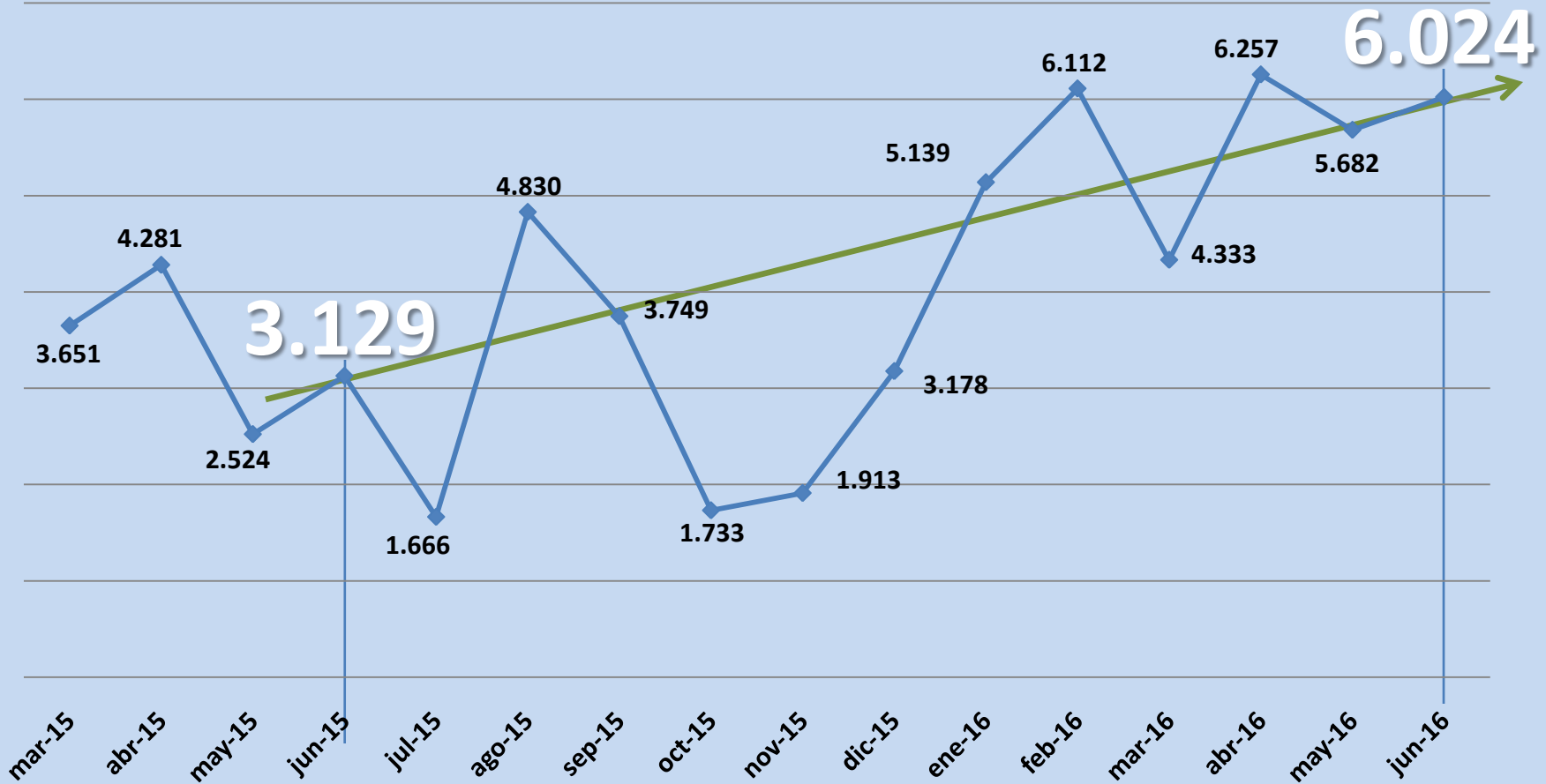


IMPUESTO INMOBILIARIO - En miles de pesos



NO TRIBUTARIOS - En miles de pesos

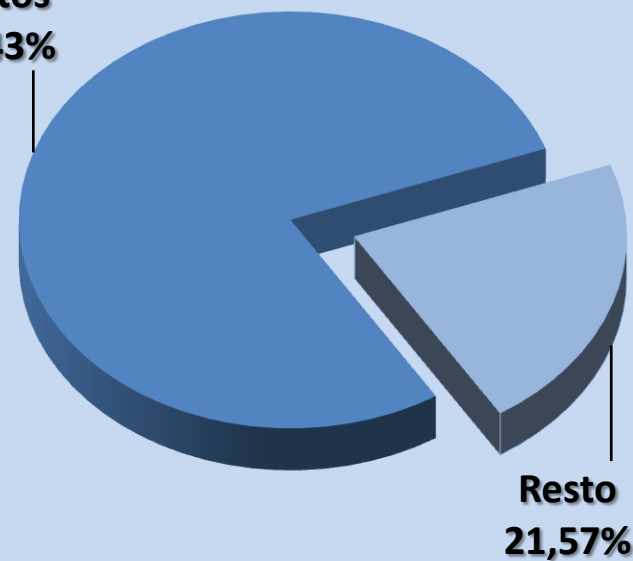
92,50 %



INGRESOS BRUTOS - En miles de pesos

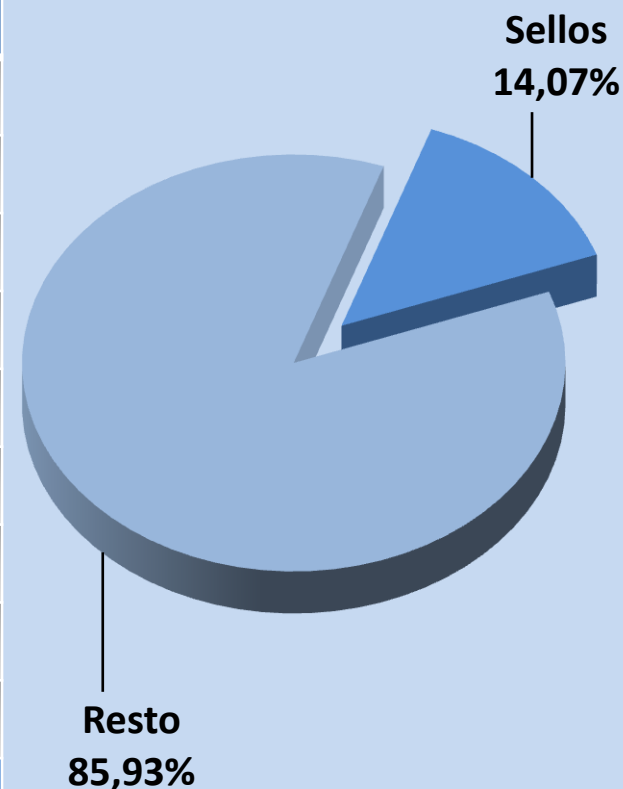
Sub-Conceptos	Importe:	Participación (%)
Sir – Siti	\$ 17.093	11,10%
Percepciones	\$ 22.252	14,45 %
Retenciones	\$ 30.901	20,06%
Recaudación Bancaria	\$ 23.937	15,54%
Convenio Multilateral	\$ 59.833	38,85 %
Total Junio 2016	\$ 154.016	100,00 %

Ingresos Brutos
78,43%



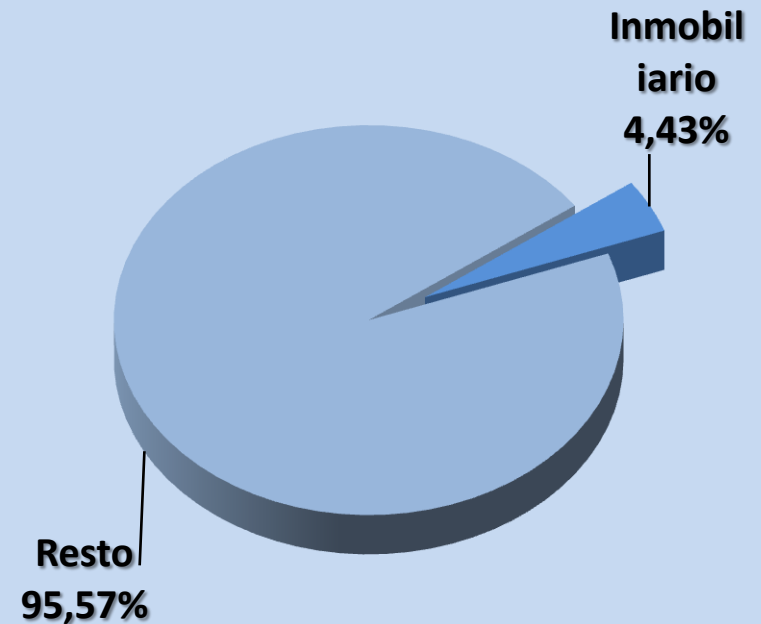
IMPUESTO DE SELLOS - En miles de pesos

Sub-Conceptos	Importe:	Participación (%)
Sir – Siti	\$ 2.836	10,26 %
Agtes. De Percepción	\$ 12.560	45,44 %
Agtes. De Retención	\$ 9.783	35,39%
Tasas Retribut. de Serv.	\$ 1.612	5,83%
Ley 4971/96	\$ 00	0,00 %
Tasa de Justicia	\$ 239	0,86 %
Fac. de Pago	\$ 596	2,15 %
Moratoria Ley 5621/09	\$ 0	0,00 %
Mor. Dec. 5680 H 2014	\$ 14	0,05 %
Total Junio 2016	\$ 27.640	100,00 %



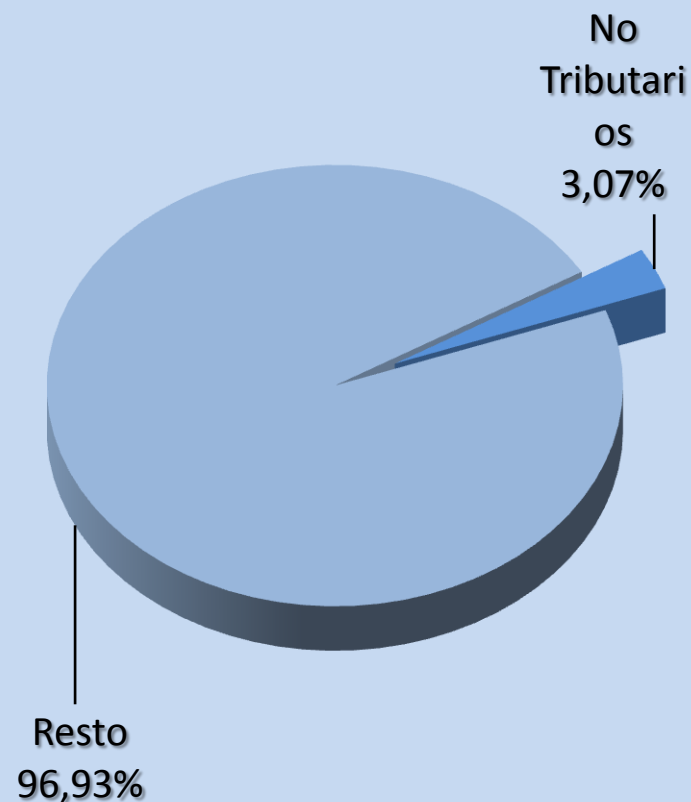
IMPUESTO INMOBILIARIO - En miles de pesos

Sub-Conceptos	Importe:	Participación (%)
Sir	\$ 5.446	62,56%
Siti	\$ 1.372	15,76%
Agente de Retención	\$ 483	5,54%
Agente de Percepción	\$ 0	0 %
Facilidad de de Pago	\$ 1.348	15,48%
Moratoria Regim	\$ 2	0,02 %
Moratoria Ley 5621/09	\$ 0	0 %
Mor. Dec. 5680 H 2014	\$ 55	0,63%
Total Junio 2016	\$ 8.706	100,00%



NO TRIBUTARIOS - En miles de pesos

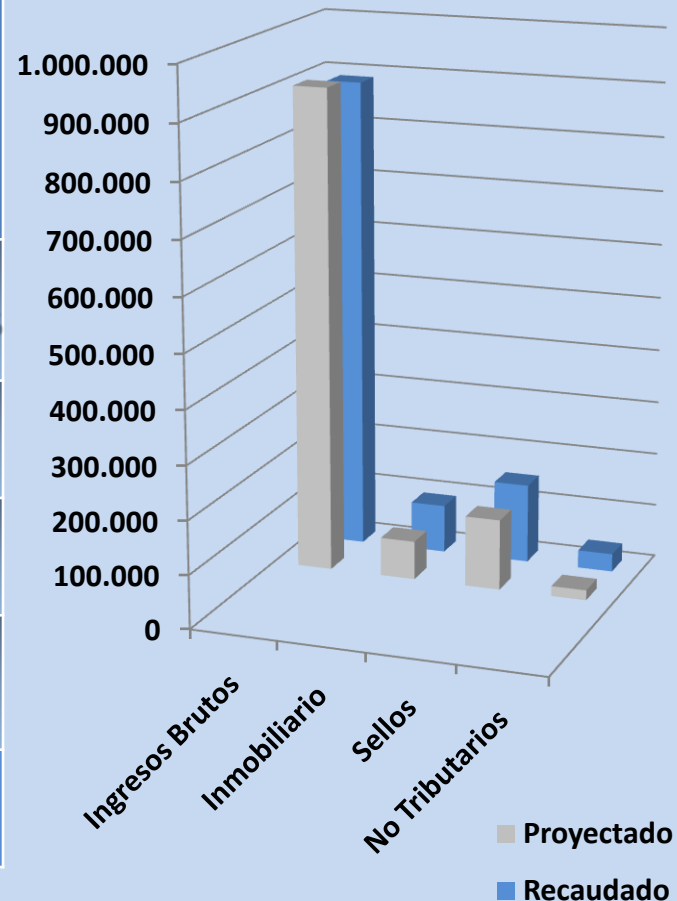
Sub-Conceptos	Importe:	Participación (%)
Derecho Explotación Minerales	\$ 5.513	91,53 %
Venta de Tierras Fiscales	\$ 51	0,85 %
Eventuales	\$ 0	0,00 %
Multas Varias	\$ 0	0,00 %
Canon Minero	\$ 349	5,79 %
Depósitos en Garantía	\$ 19	0,32 %
Jurisdicciones	\$ 79	1,32 %
Recúperos Varios	\$ 12	0,20 %
Total Junio 2016	\$ 6.024	100 %



ACUMULADO - JUNIO 2016

PROYECTADO VS. RECAUDADO - En miles de pesos:

Impuesto:	Proyec- tado:	Recau- dado:	Var. (\$) (R - P)	Var. (%)
Ingresos Brutos:	903.851	886.232	-17.618	-1,9%
Inmobiliario:	72.249	90.073	17.825	24,7%
Sellos:	132.376	148.423	16.046	12,1%
No Tributarios	18.747	33.547	14.800	78,9%
TOTAL	1.127.223	1.158.276	31.053	2,8%





CUMPLIMIENTO META - En miles de pesos:

META 2016

\$ 2.401.788

META

Enero – Junio

\$ 1.127.223

DIFERENCIA

\$ 31.053

RECAUDADO

Enero – Junio

\$ 1.158.276

2,8%

