

# RECAUDACION MENSUAL

JUNIO 2015 –

41,98%



# \$ 149.591

En miles de pesos



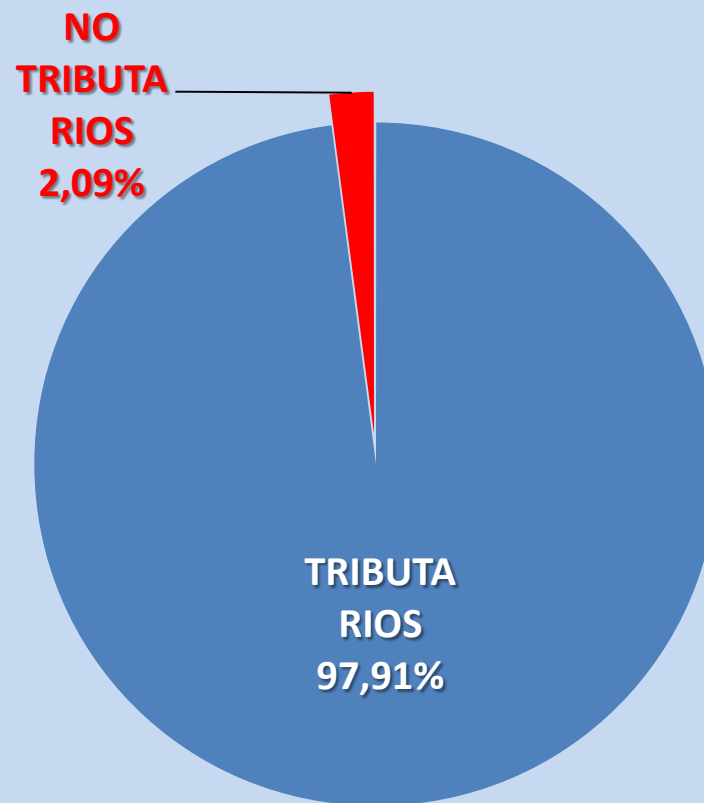
DIRECCIÓN PROVINCIAL DE  
**RENTAS**  
CUMPLIENDO, JUJUY CRECE.

# RECAUDACION MENSUAL – Junio 2015

El importe recaudado en mes de Junio del año en curso ascendió a \$ 149.591.100,16, que representa un incremento interanual del 41,98%.

Lo recaudado en el mes, a su vez, se dividen en conceptos “Tributarios” que suman \$ 146.462.024,81 y en otros recursos ó “No Tributarios” por un monto de \$ 3.129.075,81.

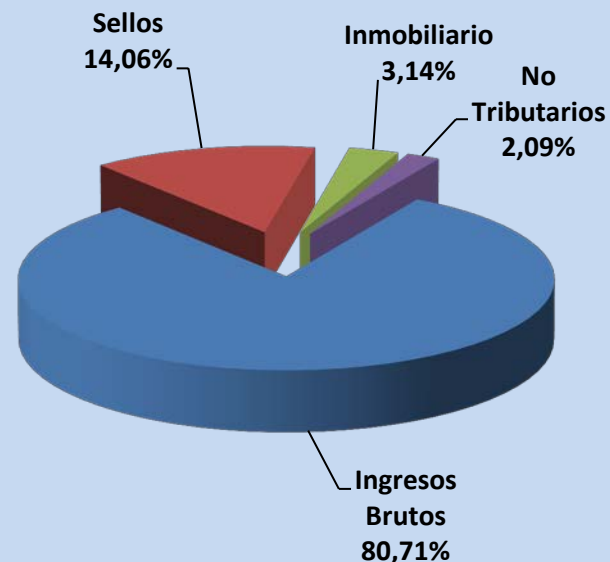
Ambos conceptos tienen una participación, sobre la recaudación del 97,91 % y 2,09 % respectivamente.-



# PARTICIPACION POR IMPUESTO

- Junio 2015 -

Impuesto:	Recaudación	Participación %
INGRESOS BRUTOS	\$ 120.741	80,71 %
SELLOS	\$ 21.027	14,06 %
INMOBILIARIO	\$ 4.694	3,14 %
NO TRIBUTARIOS	\$ 3.129	2,09 %
TOTAL	\$ 149.591	100,00 %



# VARIACION INTERANUAL

Junio 2014 – Junio 2015

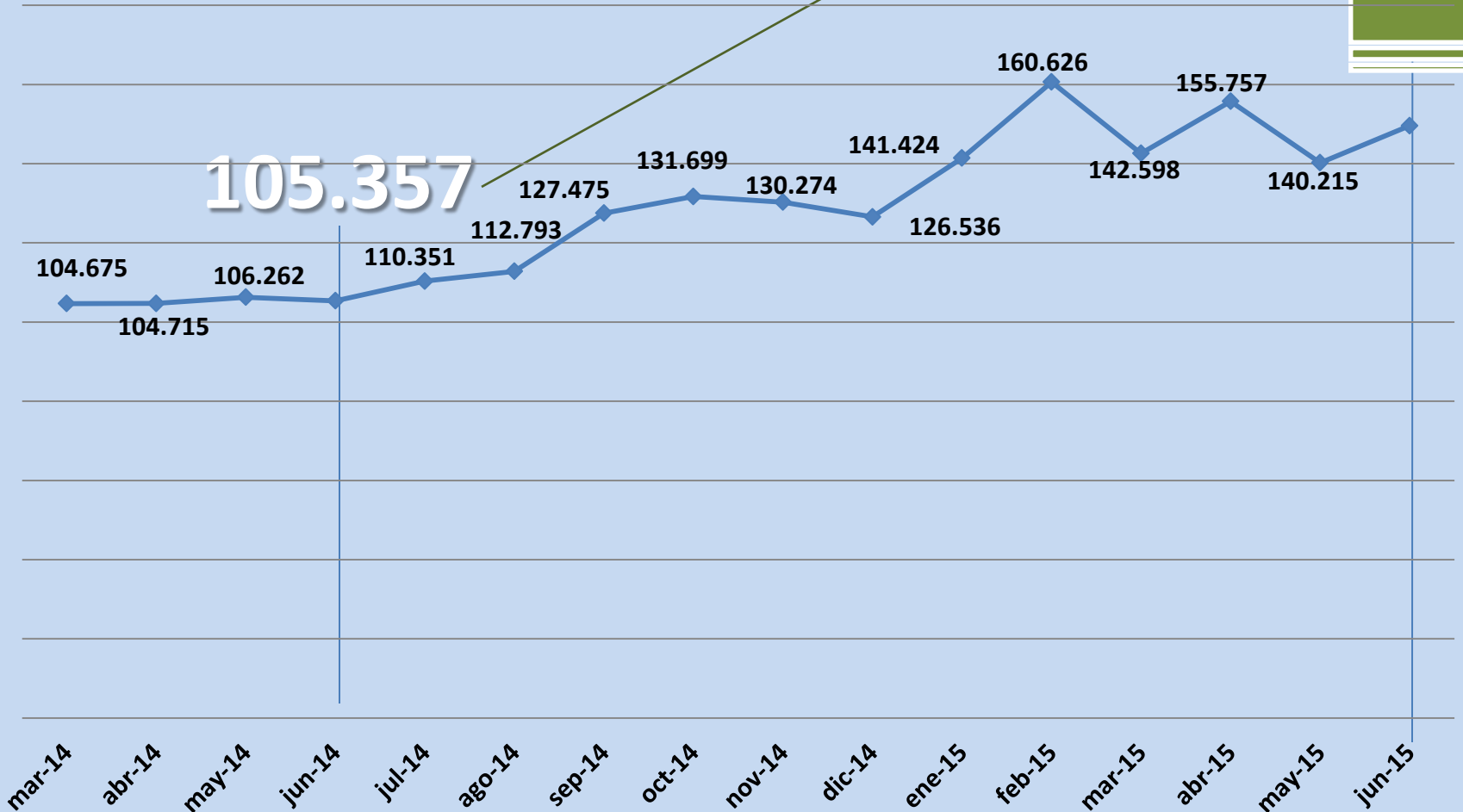
Impuesto:	Recaudado Junio 2014	Recaudado junio 2015	Variación \$	Variación %
INGRESOS BRUTOS	\$ 85.959	\$ 120.741	\$ 34.782	40,46 %
SELLOS	\$ 12.609	\$ 21.027	\$ 8.418	66,77 %
INMOBILIARIO	\$ 4.167	\$ 4.694	\$ 527	12,65 %
NO TRIBUTARIOS	\$ 2.622	\$ 3.129	\$ 507	19,34 %
TOTALES	\$ 105.357	\$ 149.591	\$ 44.234	41,98 %

# TOTAL RECAUDADO - En miles de pesos

149.591

105.357

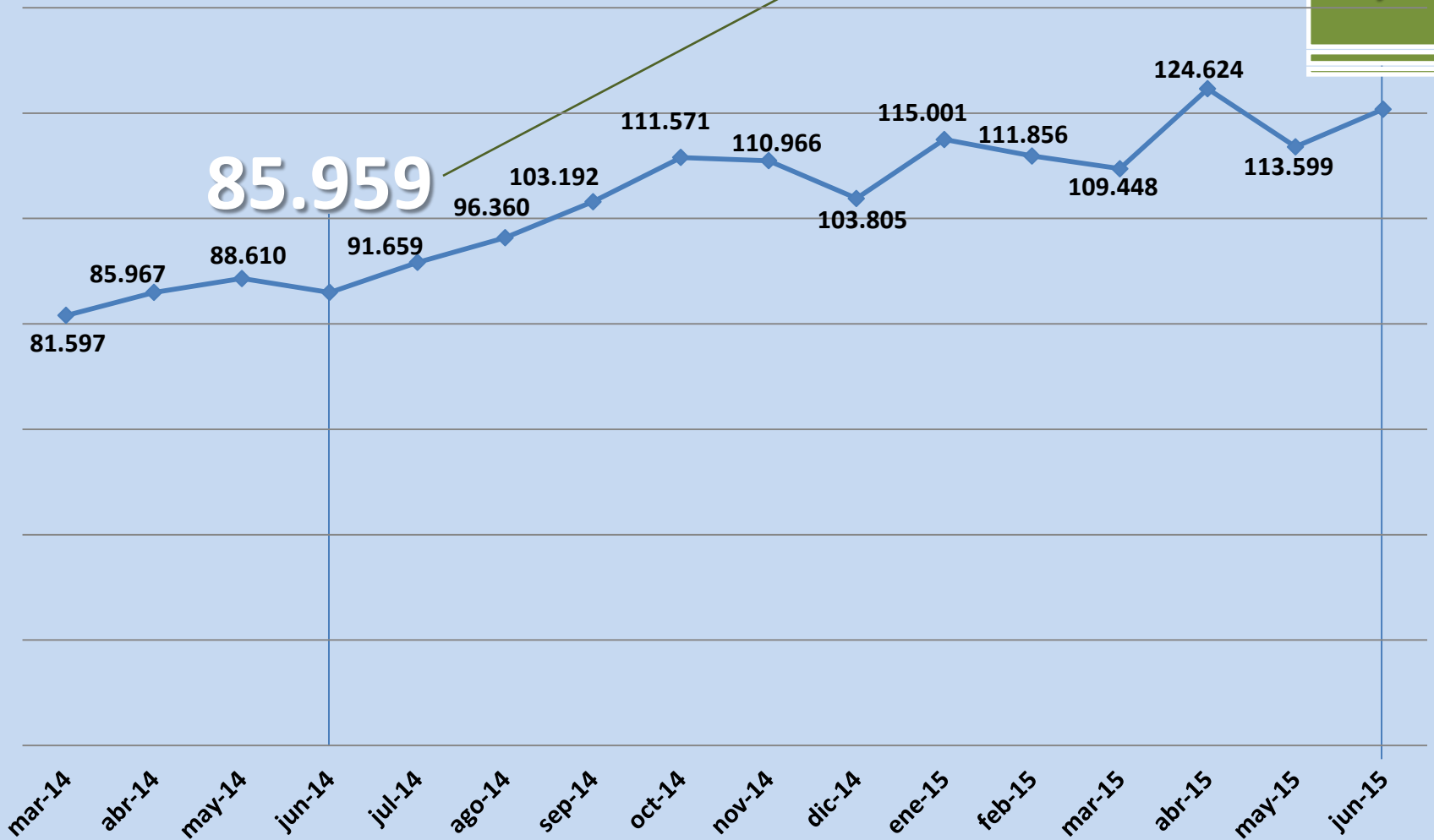
41,98%



# INGRESOS BRUTOS - En miles de Pesos

120.741

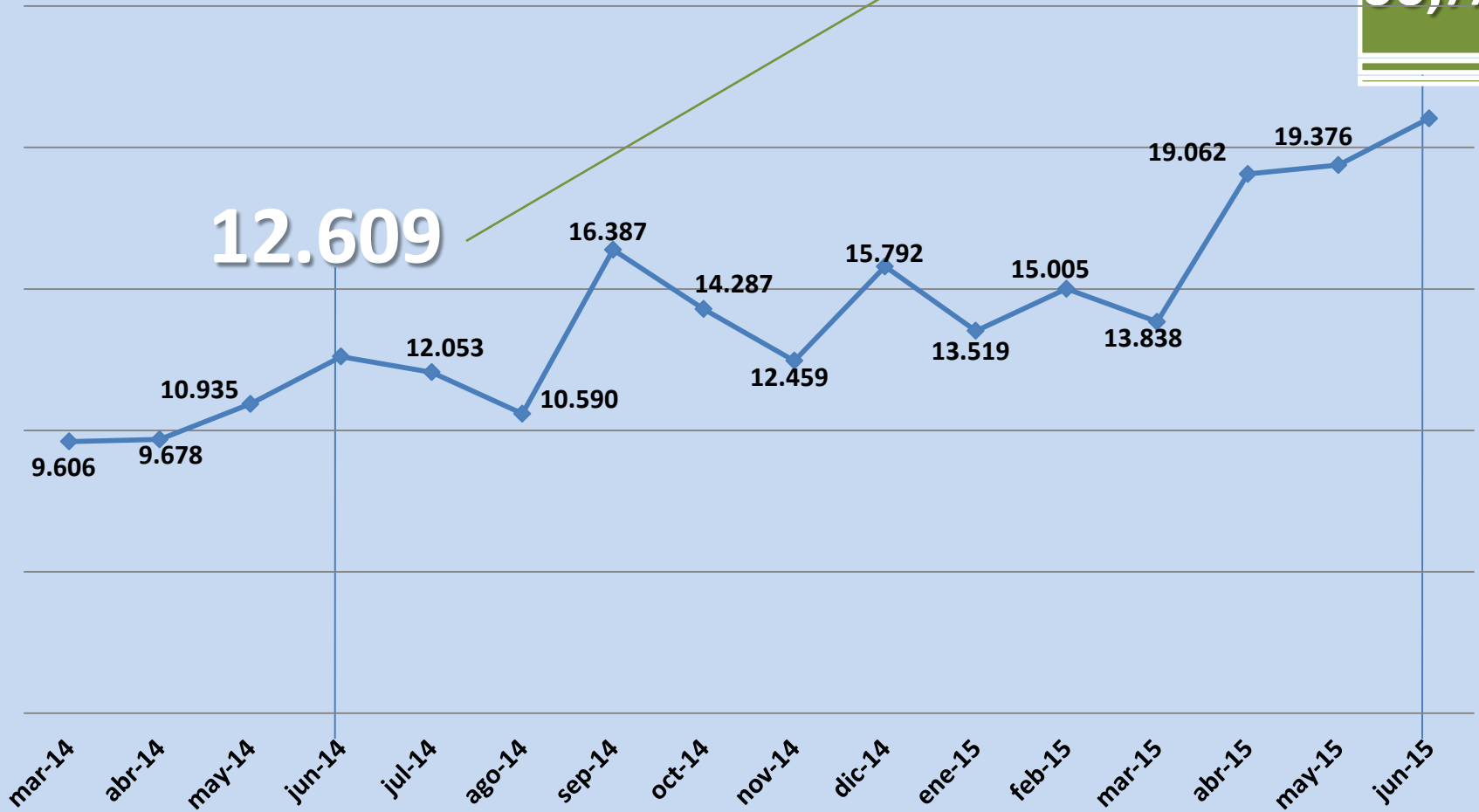
40,46%



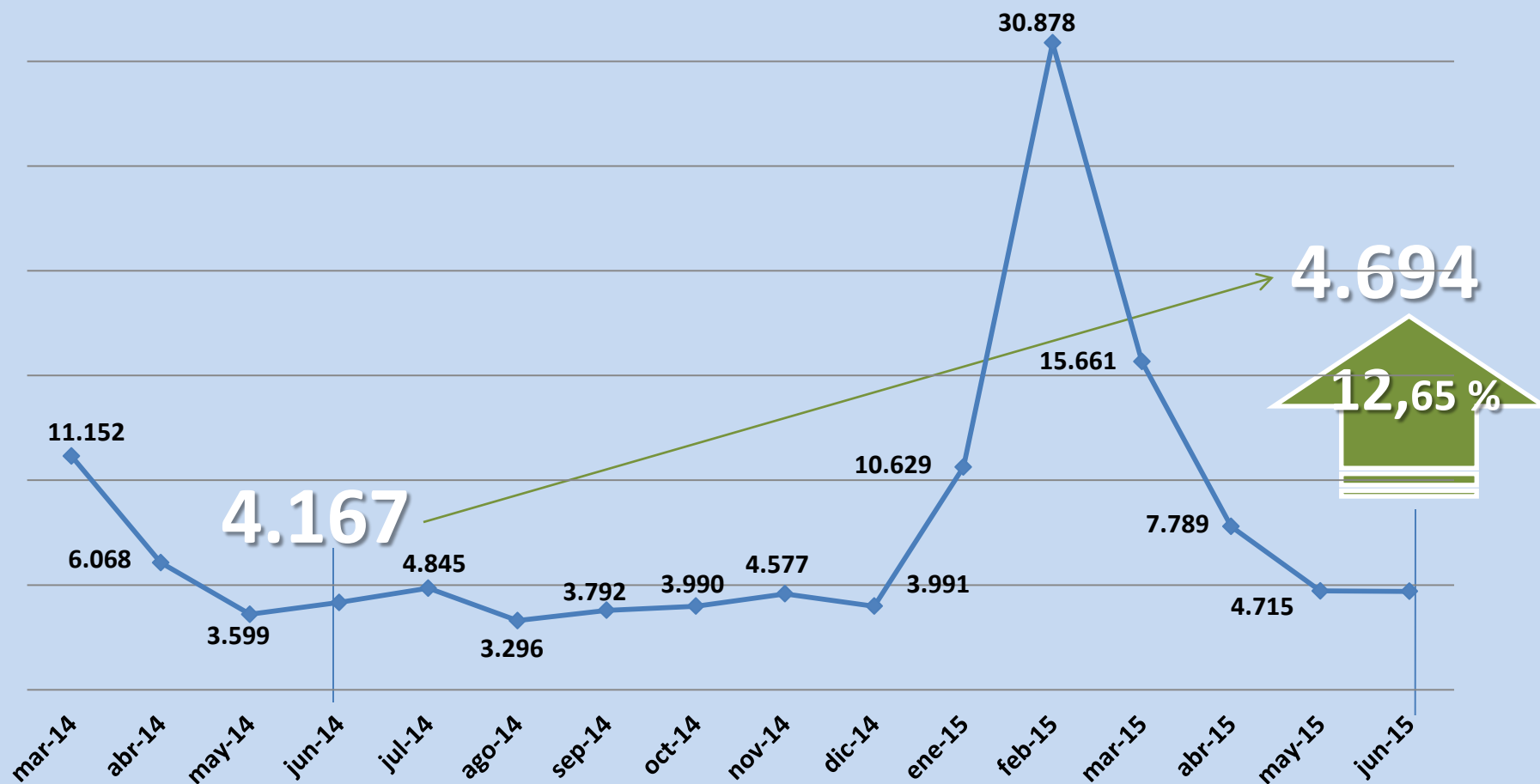
# IMPUESTO DE SELLOS - En miles de Pesos

21.027

66,77%



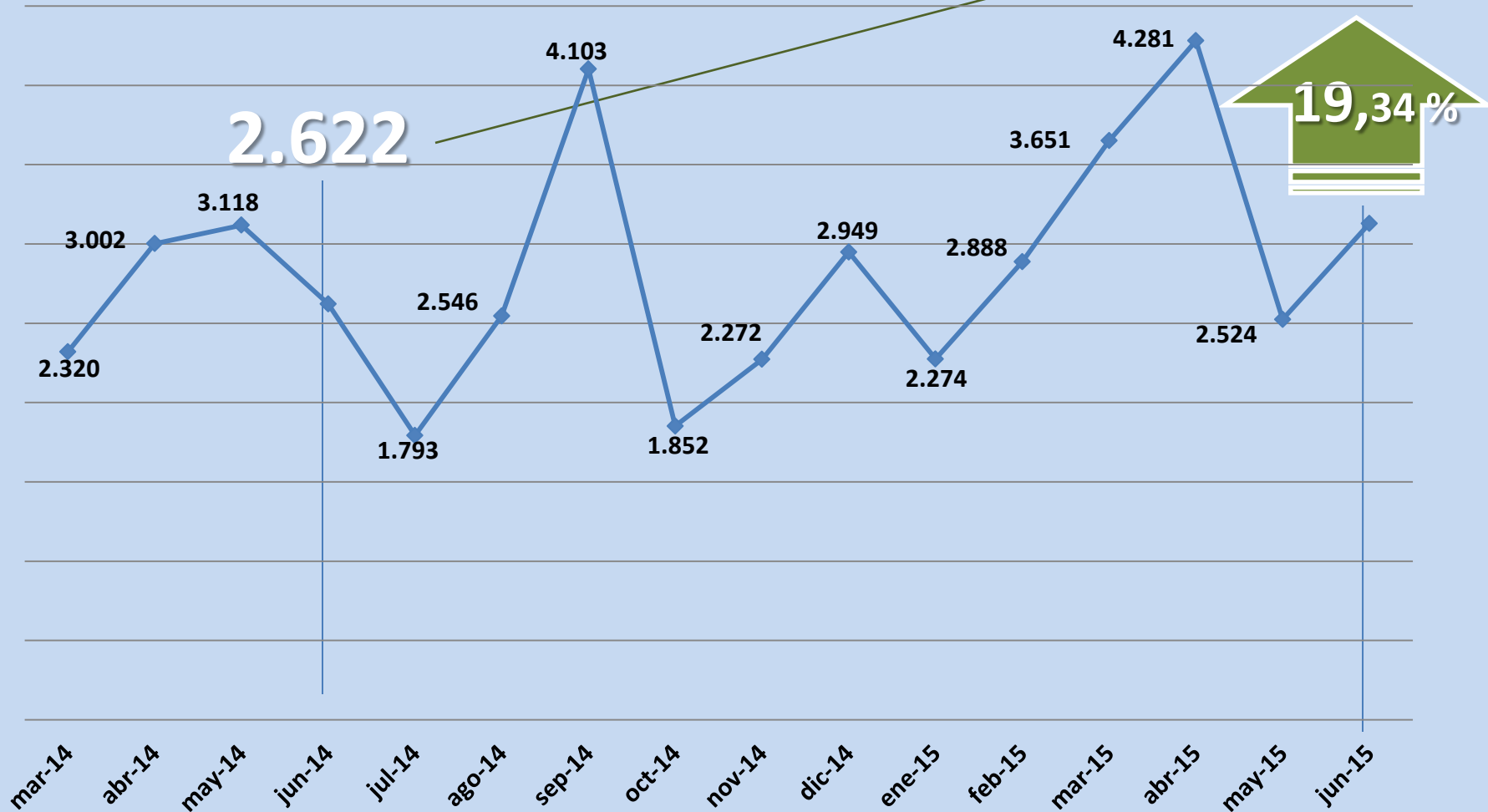
# IMPUESTO INMOBILIARIO - En miles de pesos





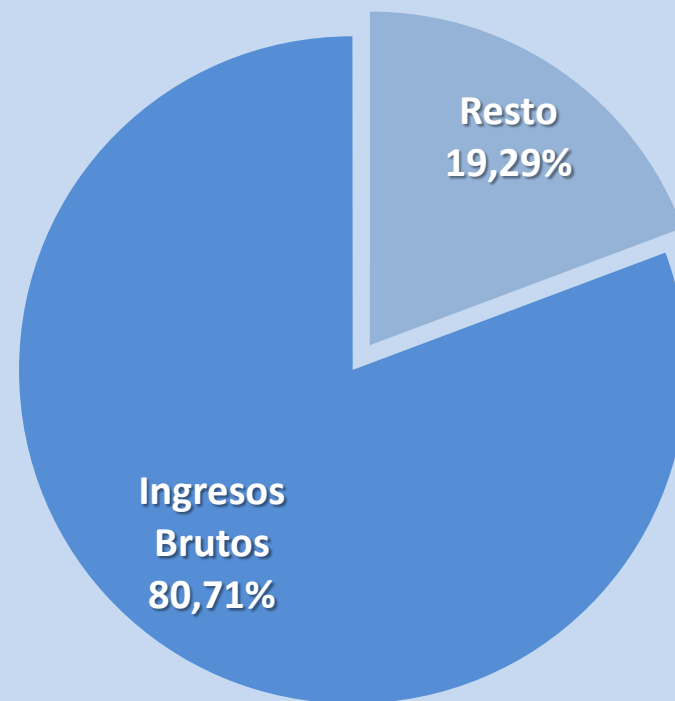
# NO TRIBUTARIOS - En miles de pesos

3.129



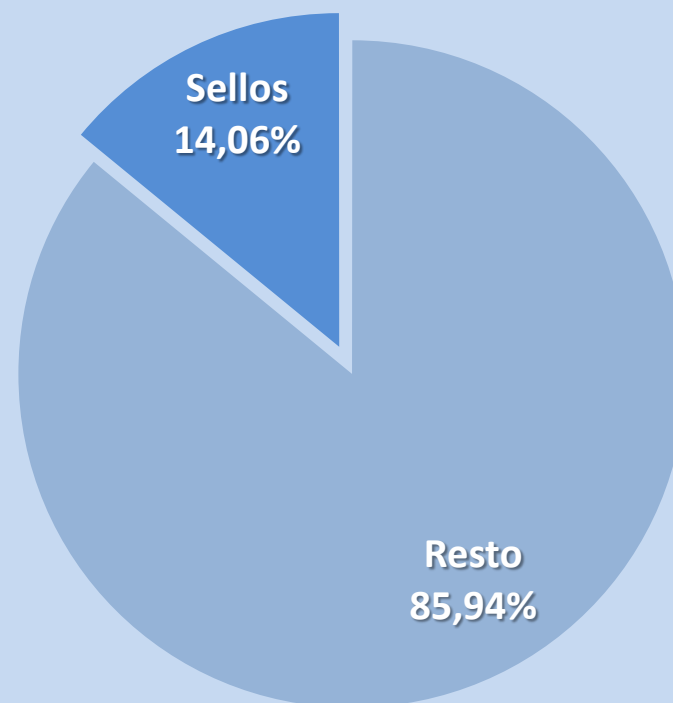
# INGRESOS BRUTOS - En miles de pesos

Sub-Conceptos	Importe:	Participación (%)
Sir – Siti	\$ 15.555	12,88%
Percepciones	\$ 19.523	16,17 %
Retenciones	\$ 24.300	20,13%
Recaudación Bancaria	\$ 20.661	17,11 %
Convenio Multilateral	\$ 40.702	33,71 %
<b>Total Junio/2015</b>	<b>\$ 120.741</b>	<b>100,00 %</b>



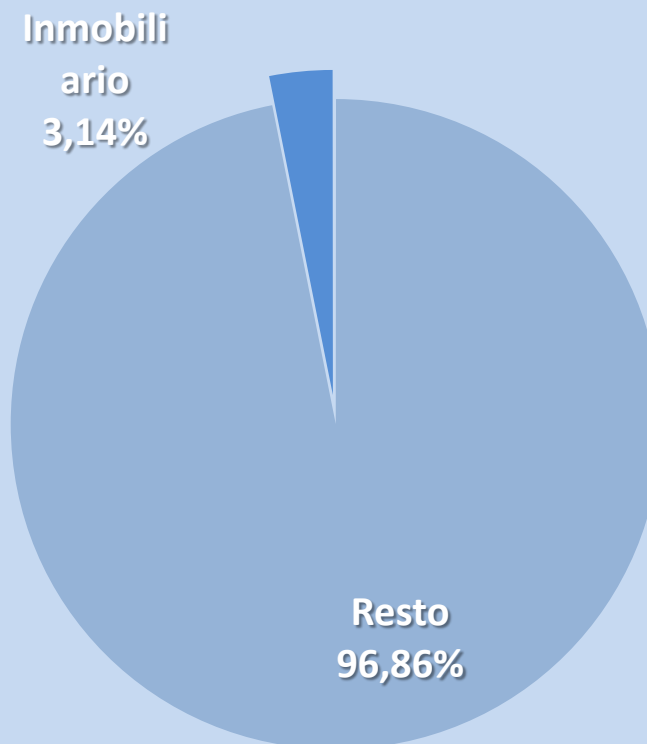
# IMPUESTO DE SELLOS - En miles de pesos

Sub-Conceptos	Importe:	Participación (%)
Sir – Siti	\$ 3.005	14,29 %
Agtes. De Percepción	\$ 8.179	38,90 %
Agtes. De Retención	\$ 8.164	38,83%
Tasas Retr. de Servicios	\$ 644	3,06 %
Tasa de Justicia	\$ 349	1,66 %
Fac. de Pago	\$ 615	2,92 %
Moratoria Ley 5621/09	\$ 13	0,06 %
Mor. Dec. 5680 H 2014	\$ 58	0,28 %
<b>Total Junio 2015</b>	<b>\$ 21.027</b>	<b>100,00 %</b>



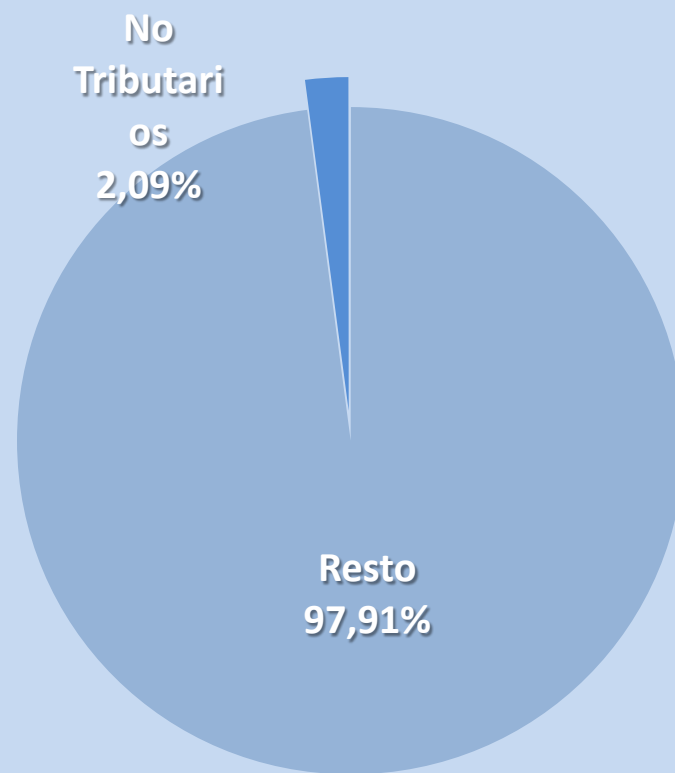
# IMPUESTO INMOBILIARIO - En miles de pesos

Sub-Conceptos	Importe:	Participación (%)
Sir	\$ 2.316	49,34%
Siti	\$ 851	18,14%
Agente de Retencion	\$ 127	2,70%
Facilidad de de Pago	\$ 1.187	25,29%
Moratoria Regim	\$ 0	0,00%
Moratoria Ley 5621/09	\$ 3	0,06%
Mor. Dec. 5680 H 2014	\$ 210	4,47%
<b>Total Junio 2015</b>	<b>\$ 4.694</b>	<b>100,00%</b>




# NO TRIBUTARIOS - En miles de pesos

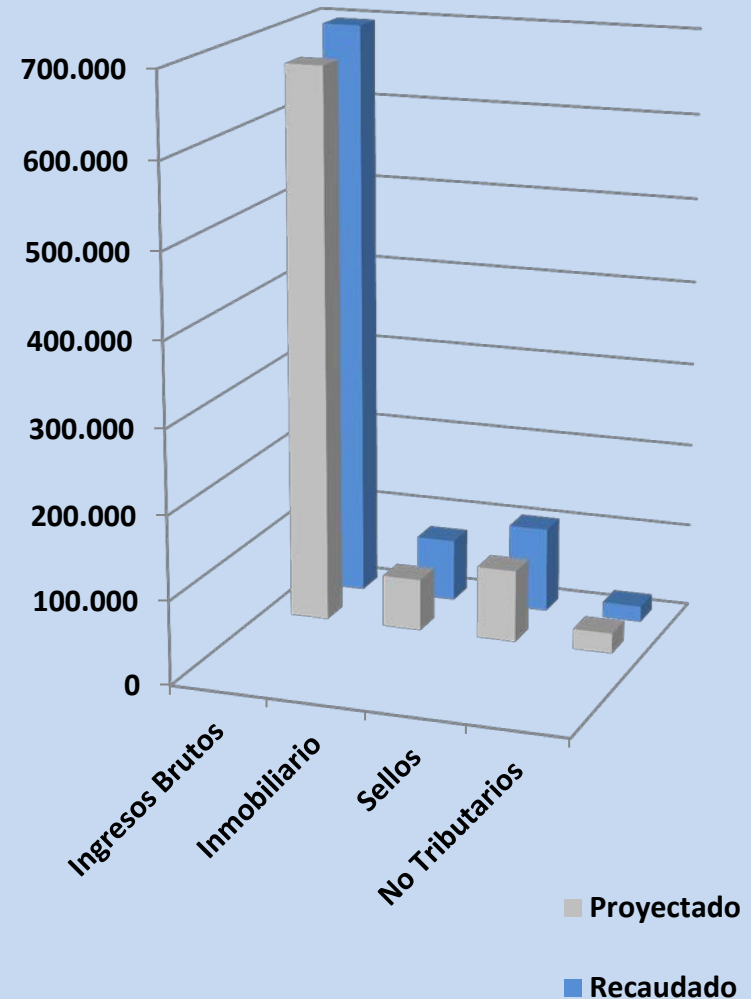
Sub-Conceptos	Importe:	Participación (%)
Derecho Explotación Minerales	\$ 1.991	63,63 %
Venta de Tierras Fiscales	\$ 35	1,11 %
Eventuales	\$ 0	0,01 %
Multas Varias	\$ 0	0,00 %
Canon Minero	\$ 619	19,79 %
Depósitos en Garantía	\$ 42	1,35 %
Jurisdicciones	\$ 418	13,37 %
Recúperos Varios	\$ 23	0,74 %
<b>Total Junio 2015</b>	<b>\$ 3.129</b>	<b>100 %</b>



# ACUMULADO - JUNIO 2015

## RECAUDADO VS. PROYECTADO - En miles de pesos:

Impuesto:	Proyec- tado:	Recau- dado:	Var. (\$) (R - P)	Var. (%)
Ingresos Brutos:	666.128	695.270	29.142	4,4% 
Inmobiliario:	62.110	74.367	12.257	19,7% 
Sellos:	86.461	101.828	15.367	17,8% 
No Tributarios	24.118	18.747	-5.371	-22,3% 
<b>TOTAL</b>	<b>838.816</b>	<b>890.211</b>	<b>51.396</b>	<b>6,1%</b> 





## CUMPLIMIENTO META - En miles de pesos:

**META 2015**

**\$ 1.784.364**

**META**

Enero – Junio

**\$ 838.816**

**\$ 51.396**

**RECAUDADO**

Enero – Junio

**\$ 890.211**

**6,1%**