

RECAUDACION MENSUAL

MAYO 2017 –

48,73%

\$ 297.331 miles de pesos



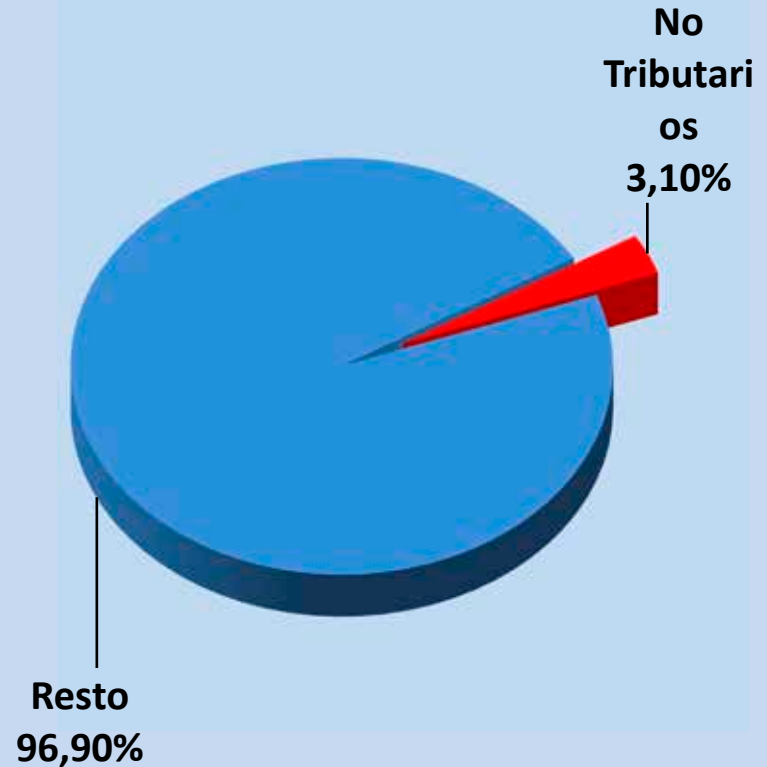
DIRECCIÓN PROVINCIAL DE
RENTAS
CUMPLIENDO, JUJUY CRECE.

RECAUDACION MENSUAL – Mayo 2017

El importe recaudado en mes de Mayo del año en curso ascendió a \$ 297.331.182,88 que representa un incremento interanual del 48,73%.

Lo recaudado, a su vez se dividen en conceptos “Tributarios” que suman \$ 288.111.824,81 y en otros recursos ó “No Tributarios” por un monto de \$ 9.219.358,07

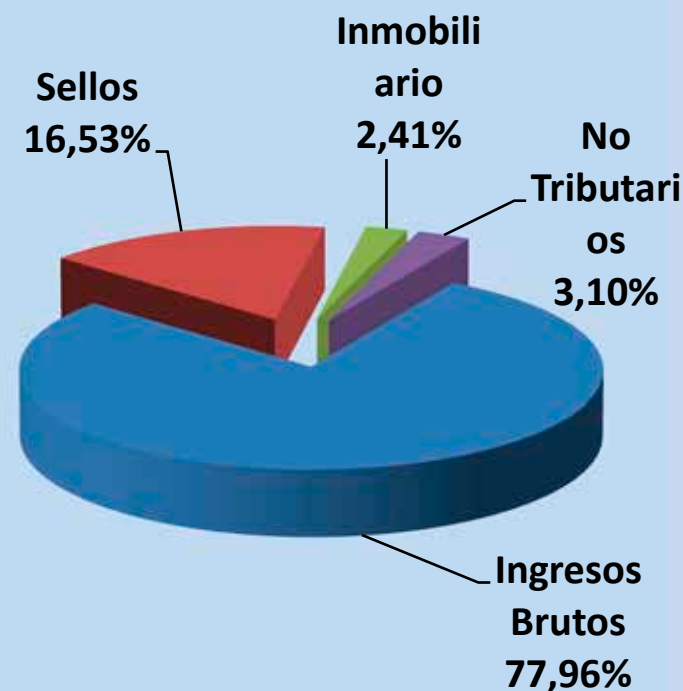
Ambos conceptos tienen una participación, sobre la recaudación mensual del 96,90 % y 3,10 % respectivamente.-



PARTICIPACION POR IMPUESTO

- Mayo 2017 -

Impuesto:	Recaudación	Participación %
INGRESOS BRUTOS	\$ 231.787	77,96%
SELLOS	\$ 49.153	16,53 %
INMOBILIARIO	\$ 7.172	2,41 %
NO TRIBUTARIOS	\$ 9.219	3,10 %
TOTAL	\$ 297.331	100,00 %



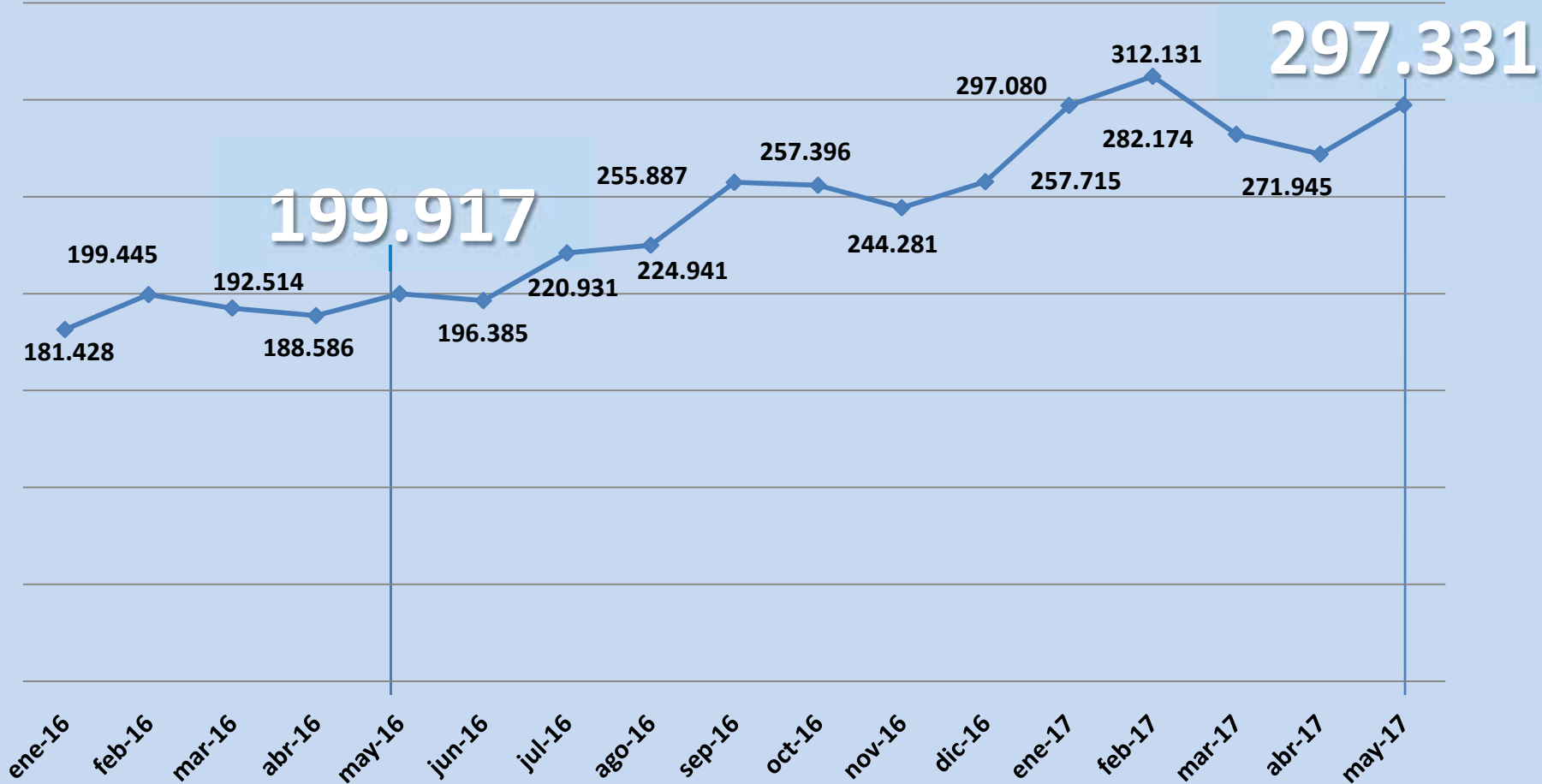
VARIACION INTERANUAL

Mayo 2016 – Mayo 2017

Impuesto:	Recaudado Mayo 2016	Recaudado Mayo 2017	Variación \$	Variación %
INGRESOS BRUTOS	\$ 158.799	\$ 231.787	\$ 72.988	45,96 %
SELLOS	\$ 29.786	\$ 49.153	\$ 19.367	65,02 %
INMOBILIARIO	\$ 5.650	\$ 7.172	\$ 1.522	26,94 %
NO TRIBUTARIOS	\$ 5.682	\$ 9.219	\$ 3.537	62,25 %
TOTALES	\$ 199.917	\$ 297.331	\$ 97.414	48,73 %

TOTAL RECAUDADO - En miles de pesos

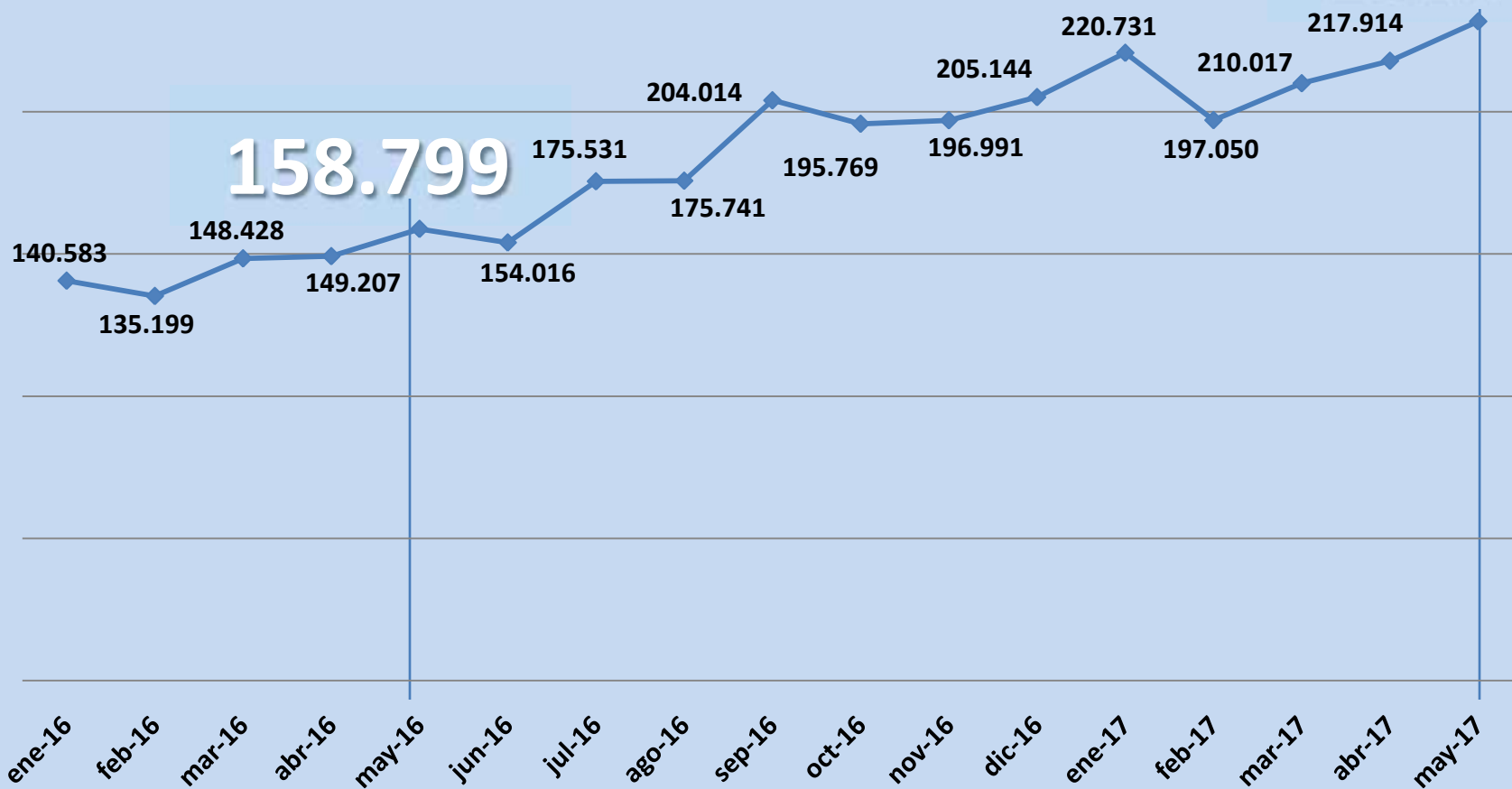
48,73%



INGRESOS BRUTOS - En miles de Pesos

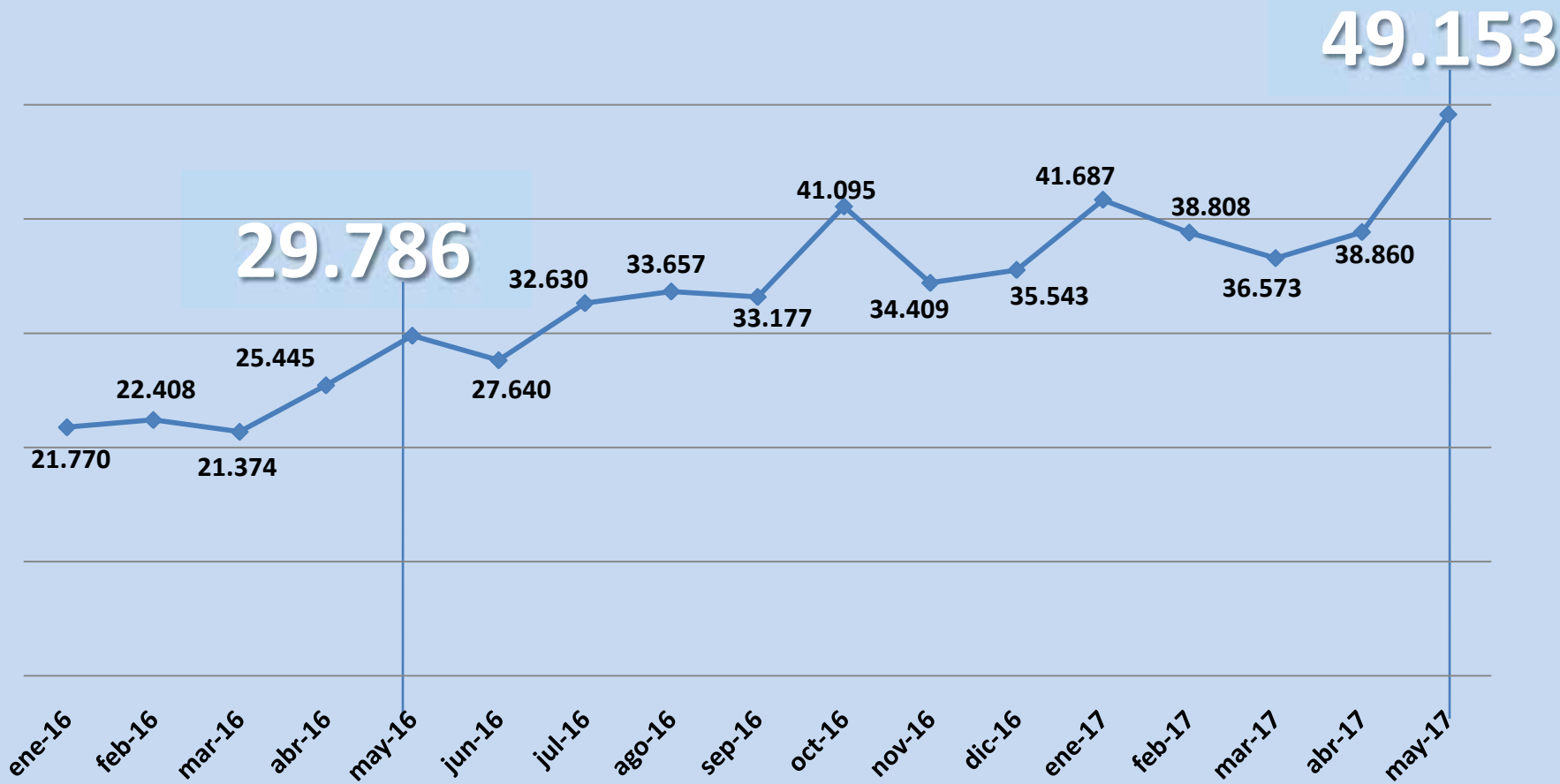
45,96%

231.787

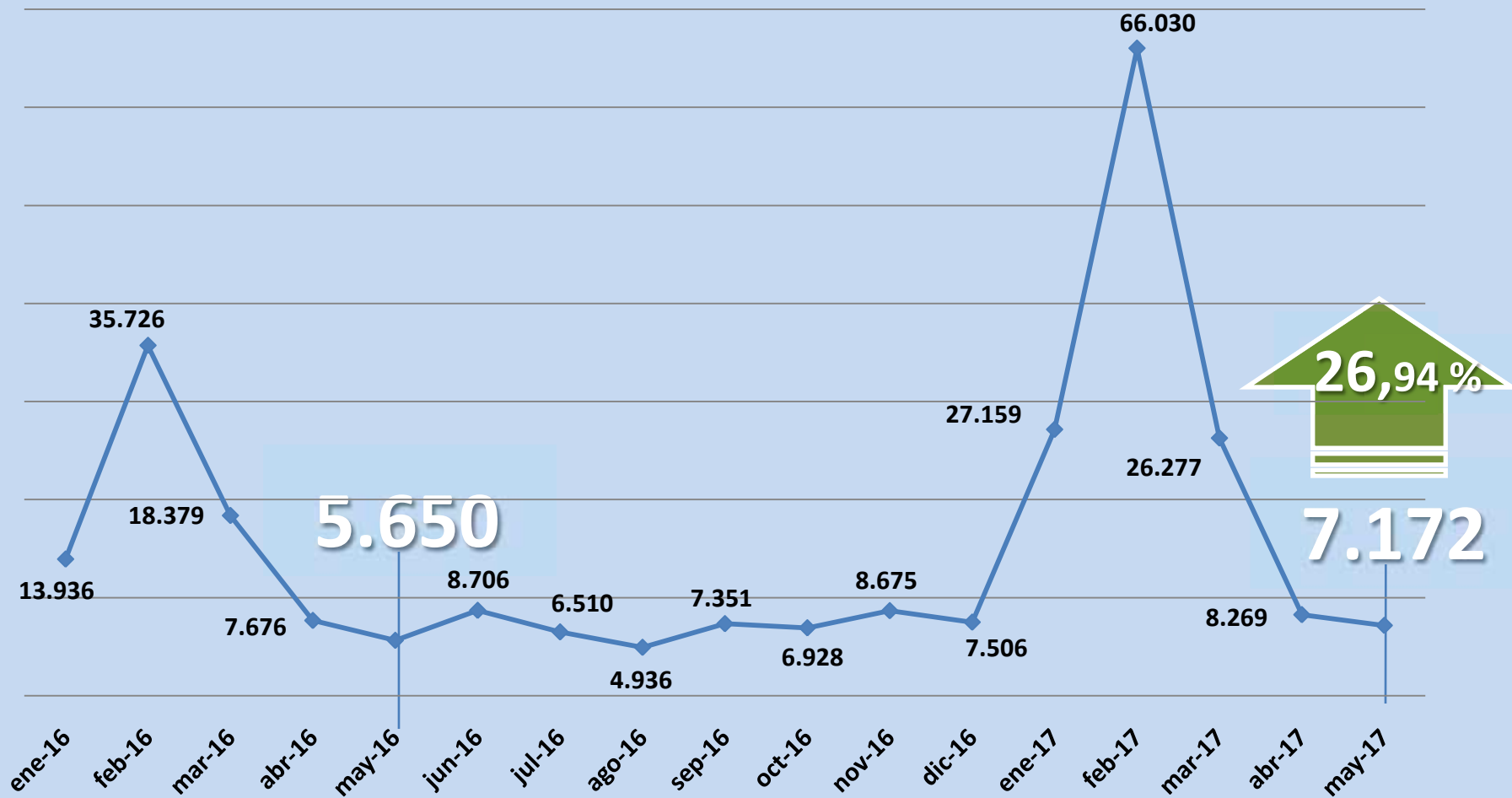


IMPUESTO DE SELLOS - En miles de Pesos

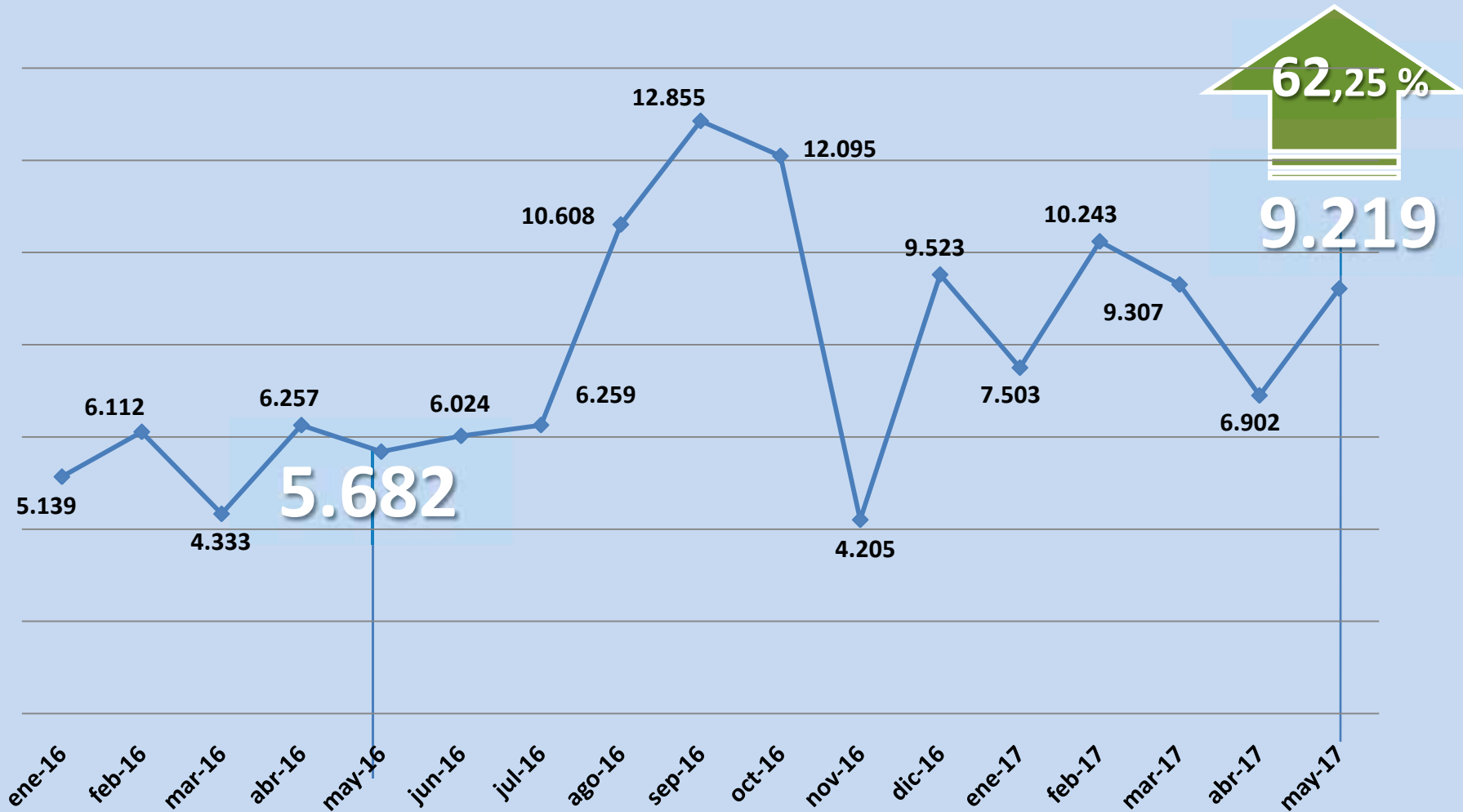
65,02 %



IMPUESTO INMOBILIARIO - En miles de pesos



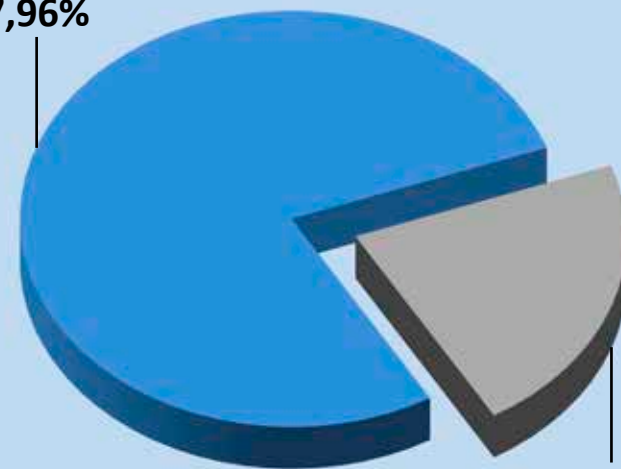
NO TRIBUTARIOS - En miles de pesos



INGRESOS BRUTOS - En miles de pesos

Sub-Conceptos	Importe:	Participación (%)
Sir – Siti	\$ 28.158	12,15%
Percepciones	\$ 33.855	14,61 %
Retenciones	\$ 46.466	20,05%
Recaudación Bancaria	\$ 46.074	19,88%
Convenio Multilateral	\$ 77.233	33,32 %
Total Mayo 2017	\$ 231.787	100,00 %

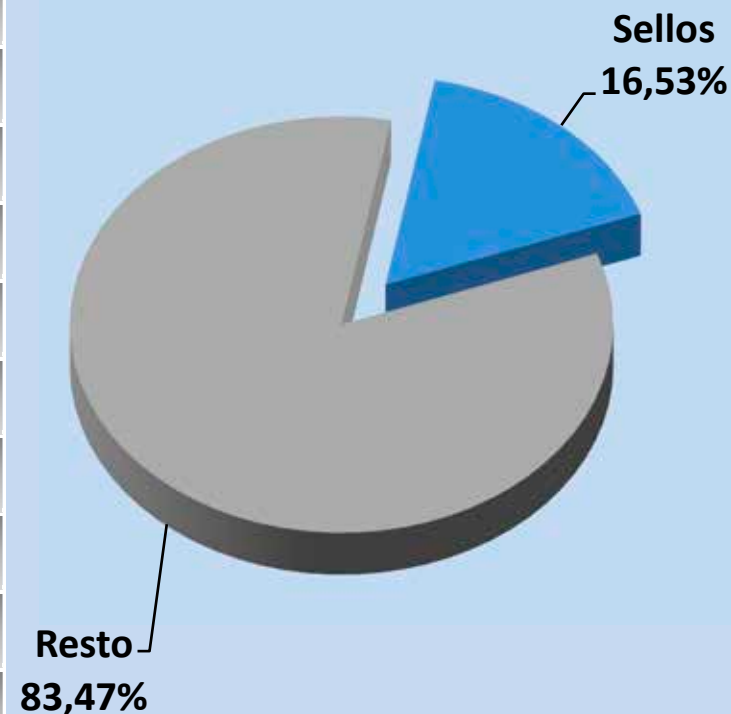
Ingresos
Brutos
77,96%



Resto
22,04%

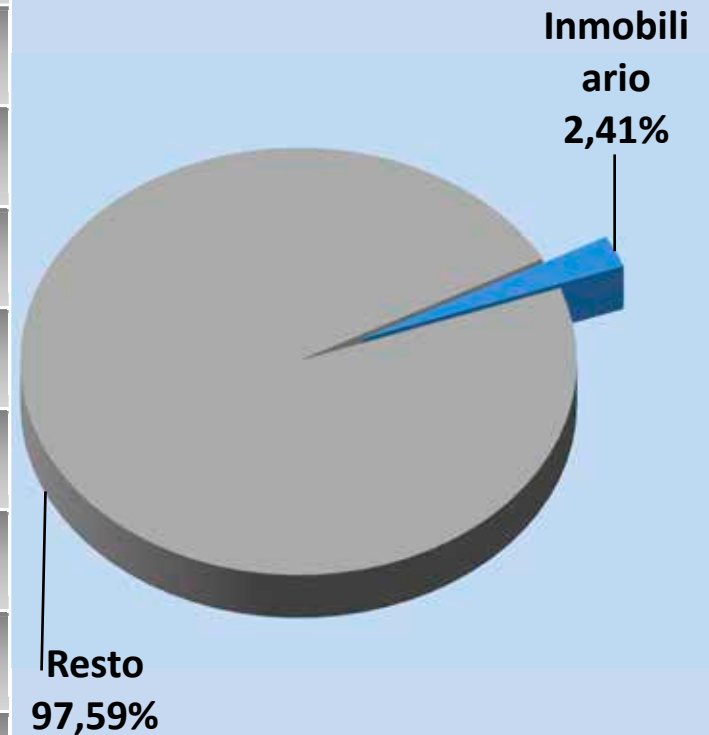
IMPUESTO DE SELLOS - En miles de pesos

Sub-Conceptos	Importe:	Participación (%)
Sir – Siti	\$ 4.490	9,13 %
Agtes. De Percepción	\$ 26.490	53,89 %
Agtes. De Retención	\$ 14.151	28,79%
Tasas Retribut. de Serv.	\$ 1.561	3,18%
Tasa de Justicia	\$ 653	1,33 %
Fac. de Pago	\$ 1.056	2,15 %
Moratoria Ley 5621/09	\$ 0	0,00 %
Mor. Dec. 5680 H 2014	\$ 0	0,00 %
Reg.Reg.Ley 5948/16 S.	\$ 374	0,76 %
Reg.Reg.Ley 5948/16 TR	\$ 378	0,77 %
Total Mayo 2017	\$ 49.153	100,00 %



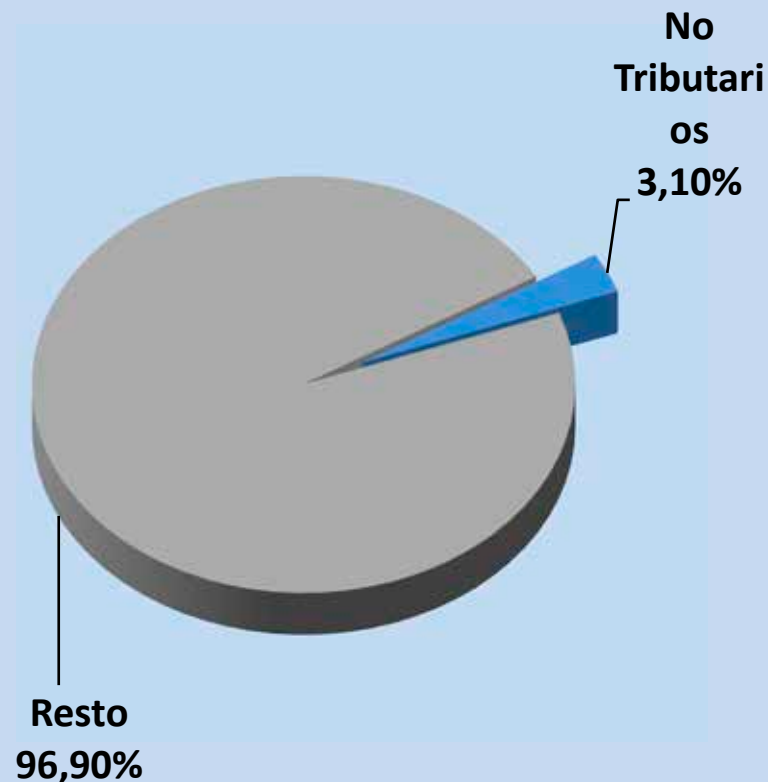
IMPUESTO INMOBILIARIO - En miles de pesos

Sub-Conceptos	Importe:	Participación (%)
Sir	\$ 3.509	48,92%
Siti	\$ 1.163	16,21%
Agente de Retención	\$ 7	0,10 %
Agente de Percepción	\$ 0	0,00 %
Facilidad de de Pago	\$ 157	2,20%
Moratoria Regim	\$ 0	0,00 %
Moratoria Ley 5621/09	\$ 0	0,00 %
Mor. Dec. 5680 H 2014	\$ 14	0,20%
Mor. Dec. 5680 H 2014	\$ 2.322	32,38%
Total Mayo 2017	\$ 7.172	100,00%



NO TRIBUTARIOS - En miles de pesos

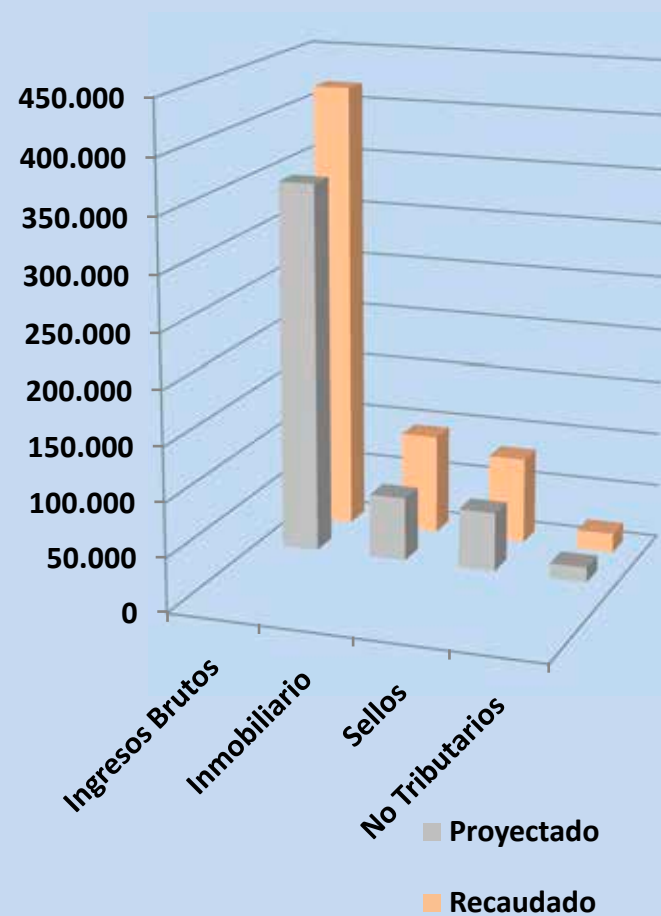
Sub-Conceptos	Importe:	Participación (%)
Derecho Explotación Minerales	\$ 7.537	81,75 %
Venta de Tierras Fiscales	\$ 124	1,35 %
Eventuales	\$ 0	0,00 %
Multas Varias	\$ 0	0,00 %
Canon Minero	\$ 196	2,13 %
Depósitos en Garantía	\$ 25	0,27 %
Jurisdicciones	\$ 1.336	14,49 %
Recúperos Varios	\$ 0	0 %
Total Mayo 2017	\$ 9.219	100 %



ACUMULADO - MAYO 2017

PROYECTADO VS. RECAUDADO - En miles de pesos:

Impuesto:	Proyec- tado:	Recau- dado:	Var. (\$) (R - P)	Var. (%)
Ingresos Brutos:	915.270	1.077.499	162.229	17,7%
Inmobiliario:	97.641	134.907	37.266	38,2%
Sellos:	150.979	204.230	53.251	35,3%
No Tributarios	34.405	44.024	9.620	28,0%
TOTAL	1.198.295	1.460.660	262.365	21,9%





CUMPLIMIENTO META - En miles de pesos:

META 2017

\$ 3.029.927

META

Enero – Mayo

\$ 1.198.295

DIFERENCIA

\$ 262.365

RECAUDADO

Enero – Mayo

\$ 1.460.660

21,9%