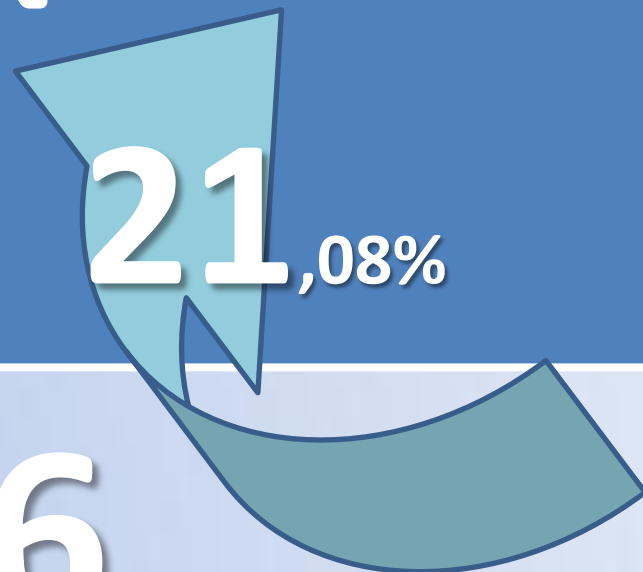


RECAUDACION MENSUAL

ABRIL 2016 –



\$ 188.586 miles de pesos



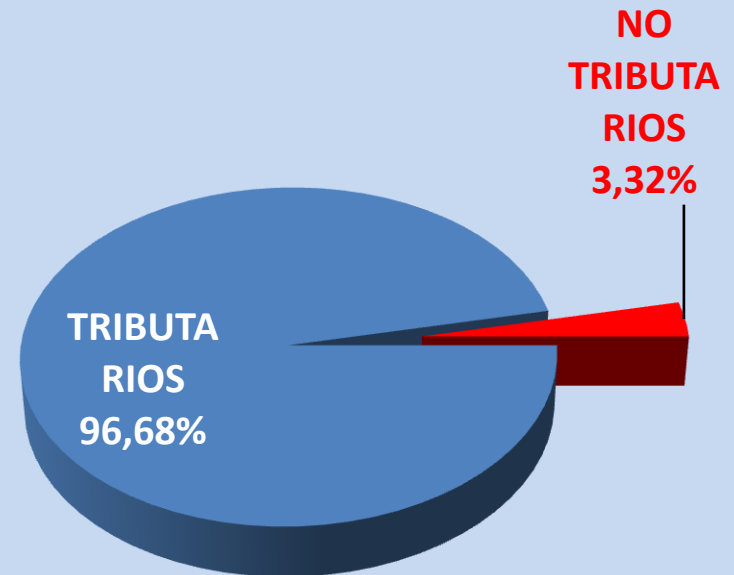
DIRECCIÓN PROVINCIAL DE
RENTAS
CUMPLIENDO, JUJUY CRECE.

RECAUDACION MENSUAL – Abril 2016

El importe recaudado en mes de Abril del año en curso ascendió a \$ 188.585.677,36 que representa un incremento interanual del 21,08%.

Lo recaudado, a su vez se dividen en conceptos “Tributarios” que suman \$ 182.328.270,18 y en otros recursos ó “No Tributarios” por un monto de \$ 6.257.407,18

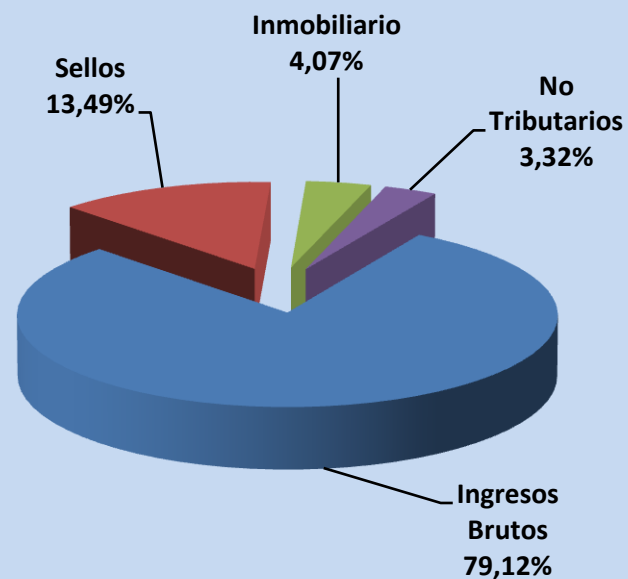
Ambos conceptos tienen una participación, sobre la recaudación mensual del 96,68 % y 3,32 % respectivamente.-



PARTICIPACION POR IMPUESTO

- Abril 2016 -

Impuesto:	Recaudación	Participación %
INGRESOS BRUTOS	\$ 149.207	79,12%
SELLOS	\$ 25.445	13,49 %
INMOBILIARIO	\$ 7.676	4,07 %
NO TRIBUTARIOS	\$ 6.257	3,32 %
TOTAL	\$ 188.586	100,00 %



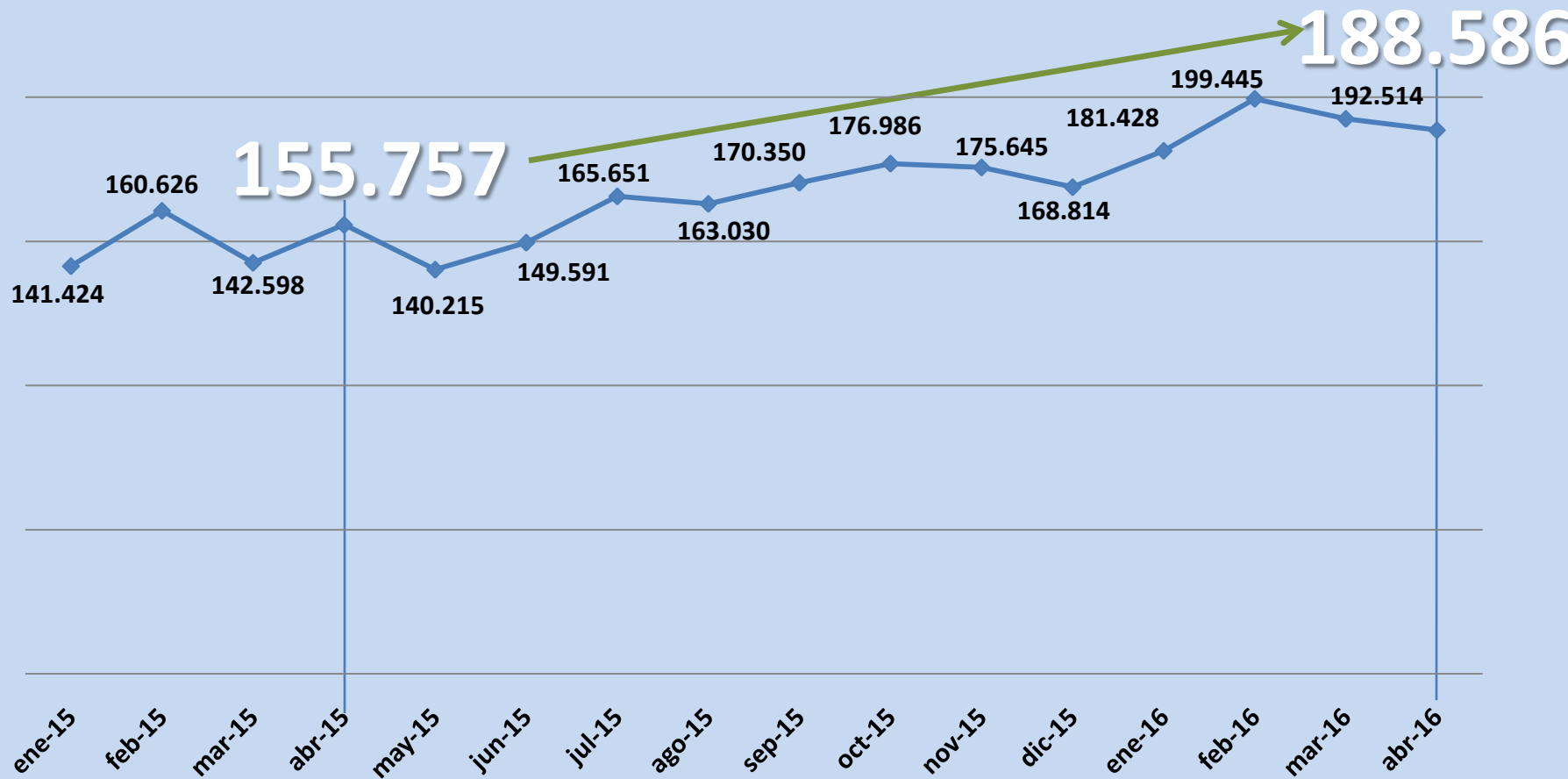
VARIACION INTERANUAL

Abril 2015 – Abril 2016

Impuesto:	Recaudado Abril 2015	Recaudado Abril 2016	Variación \$	Variación %
INGRESOS BRUTOS	\$ 124.624	\$ 149.207	\$ 24.583	19,73 %
SELLOS	\$ 19.062	\$ 25.445	\$ 6.383	33,48 %
INMOBILIARIO	\$ 7.789	\$ 7.676	\$ - 113	- 1,45 %
NO TRIBUTARIOS	\$ 4.281	\$ 6.257	\$ 1.976	46,16 %
TOTALES	\$ 155.757	\$ 188.586	\$ 32.829	21,08 %

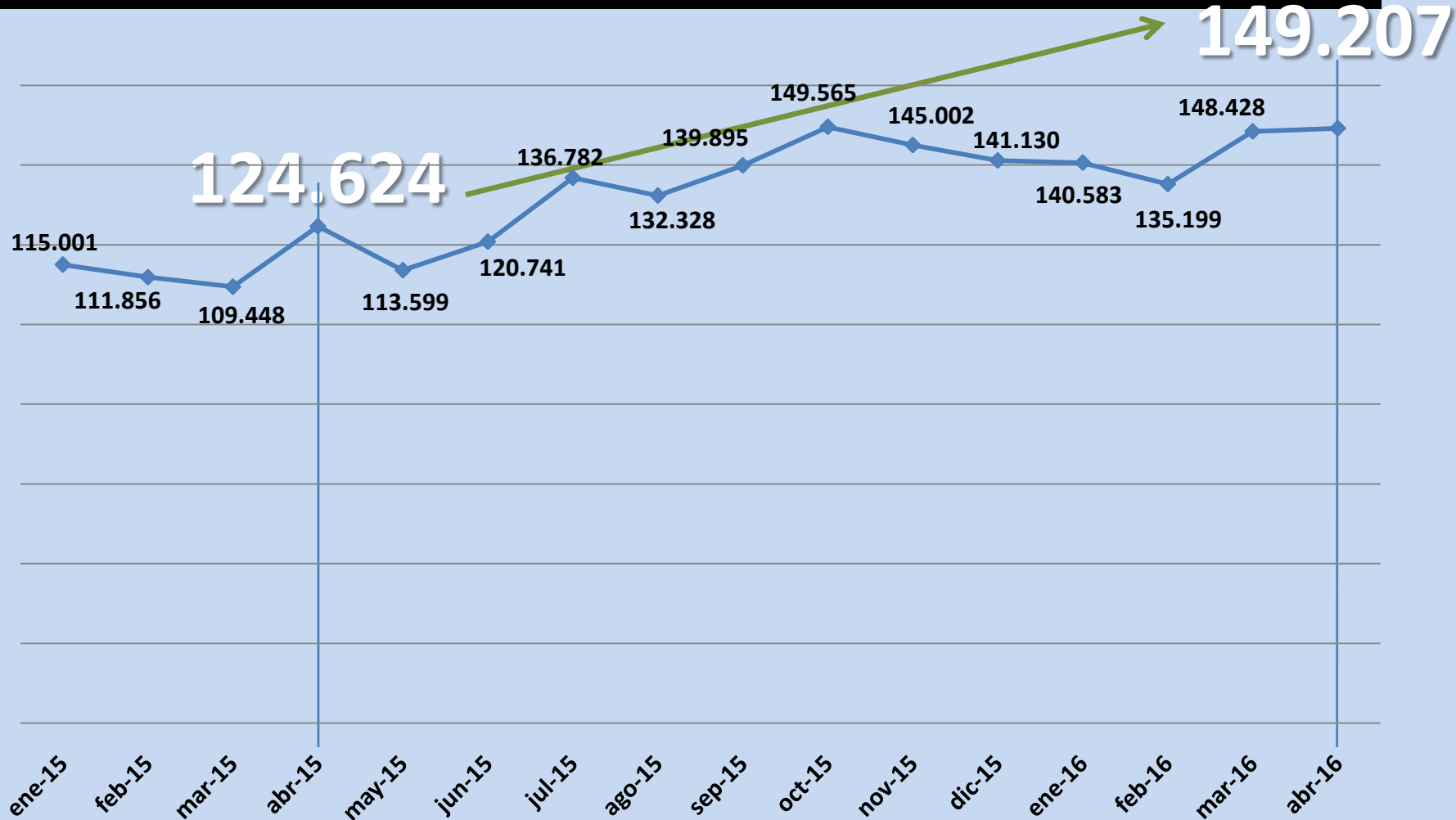
TOTAL RECAUDADO - En miles de pesos

21,08%



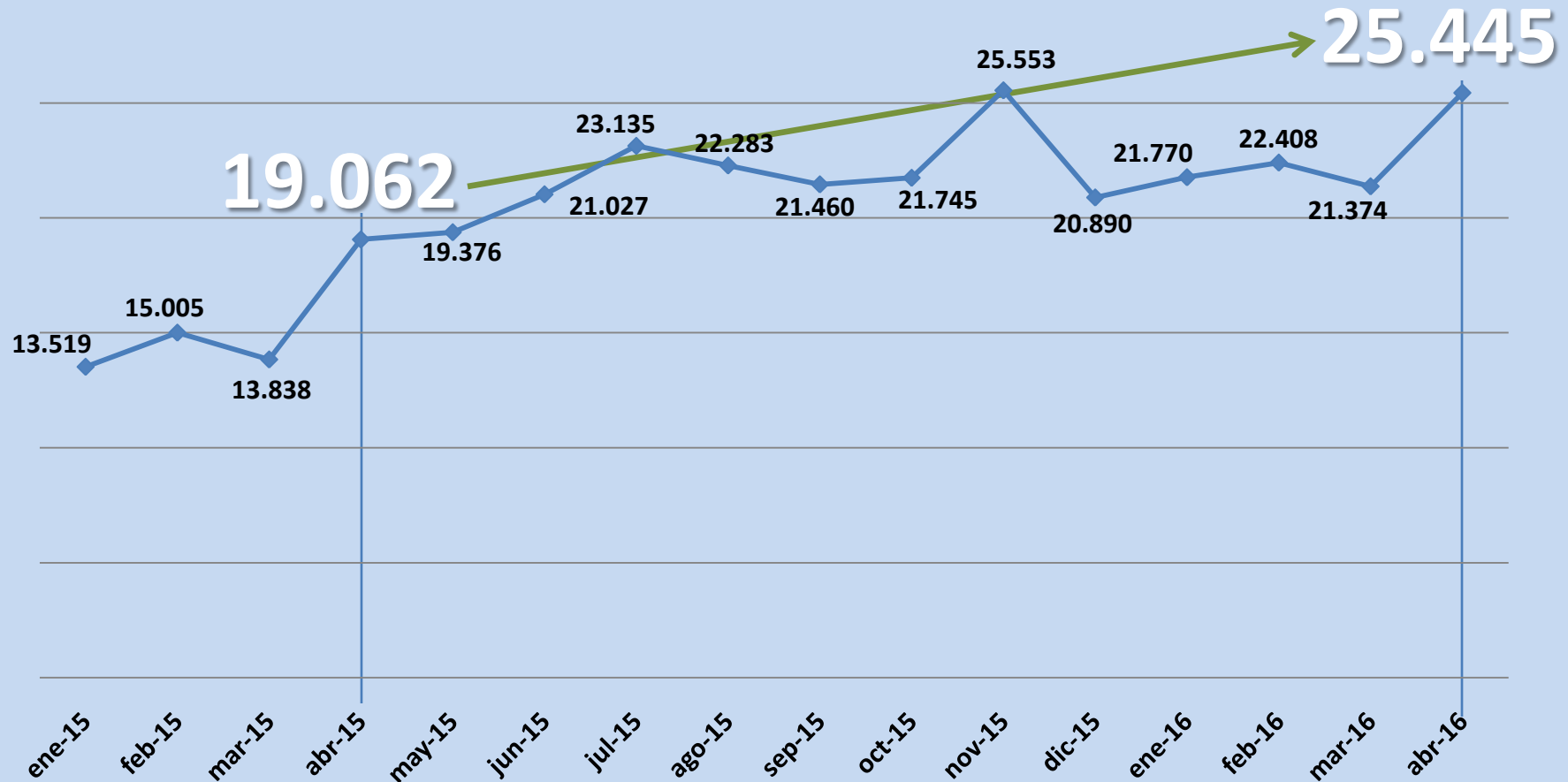
INGRESOS BRUTOS - En miles de Pesos

19,73%

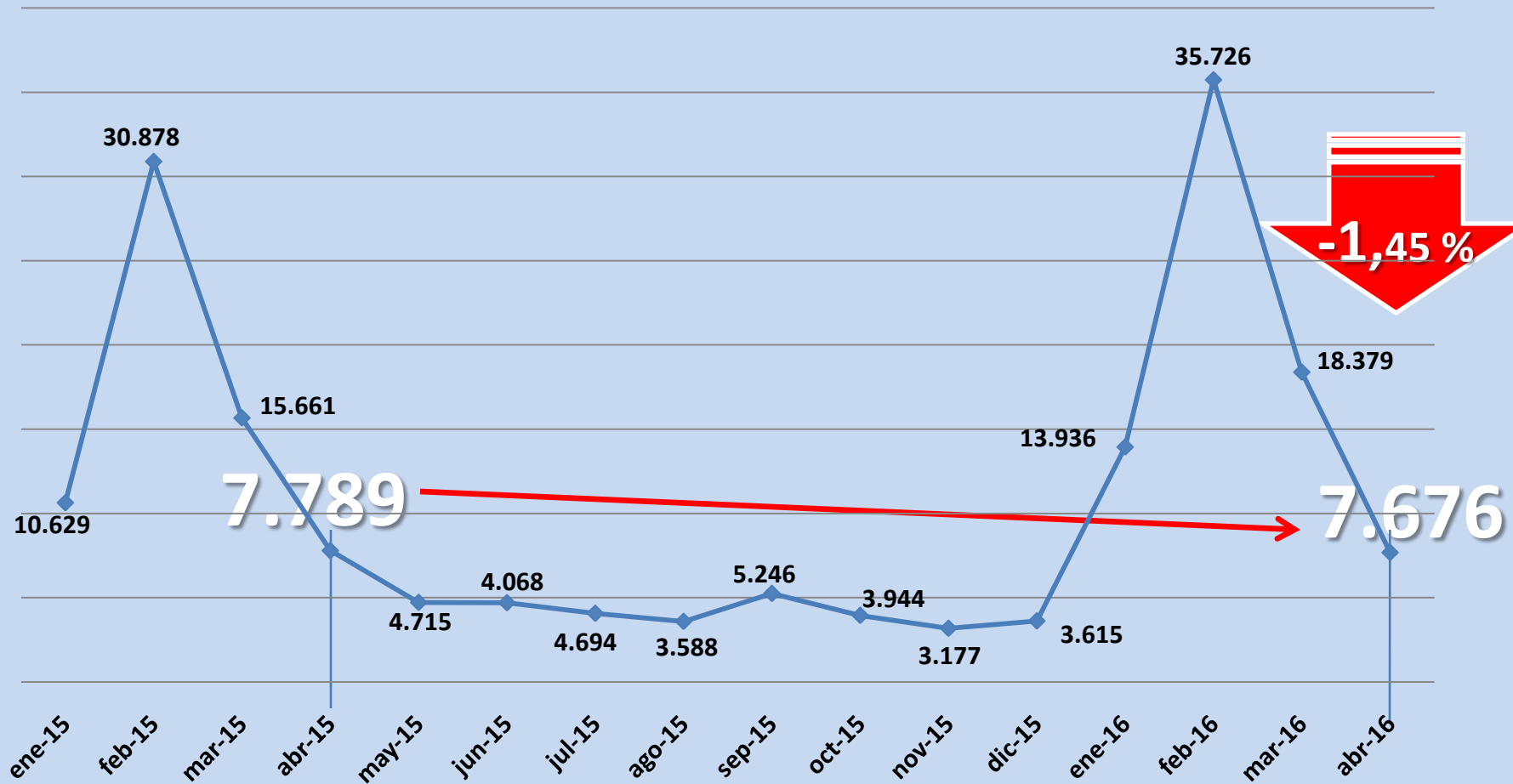


IMPUESTO DE SELLOS - En miles de Pesos

33,48%

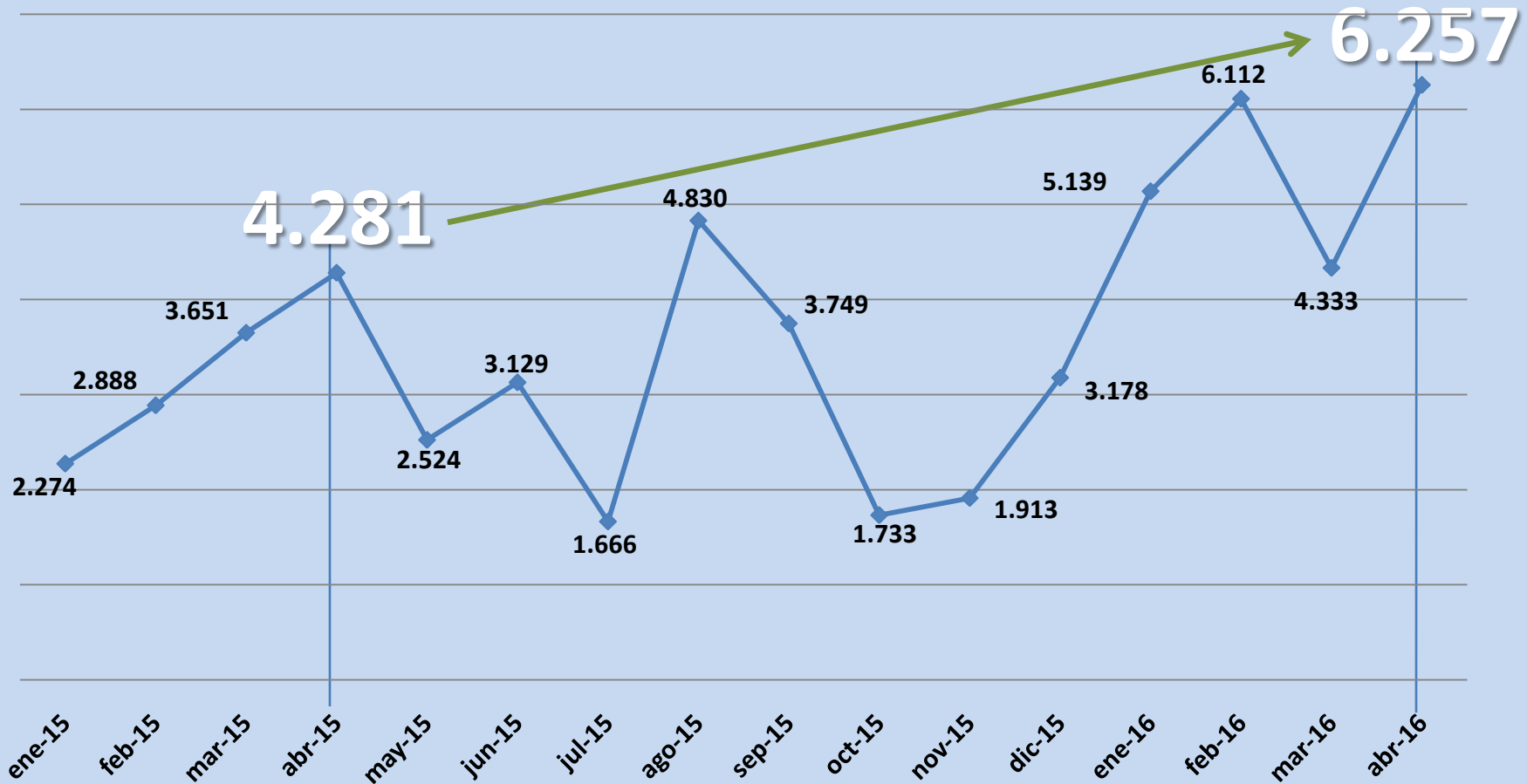


IMPUESTO INMOBILIARIO - En miles de pesos



NO TRIBUTARIOS - En miles de pesos

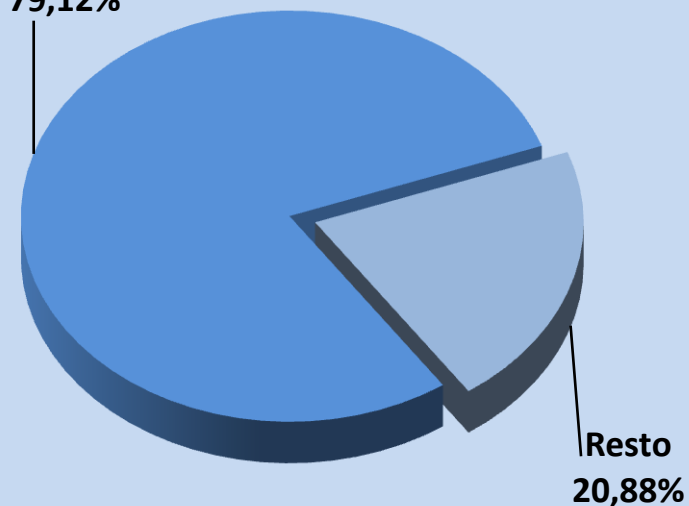
46,16%



INGRESOS BRUTOS - En miles de pesos

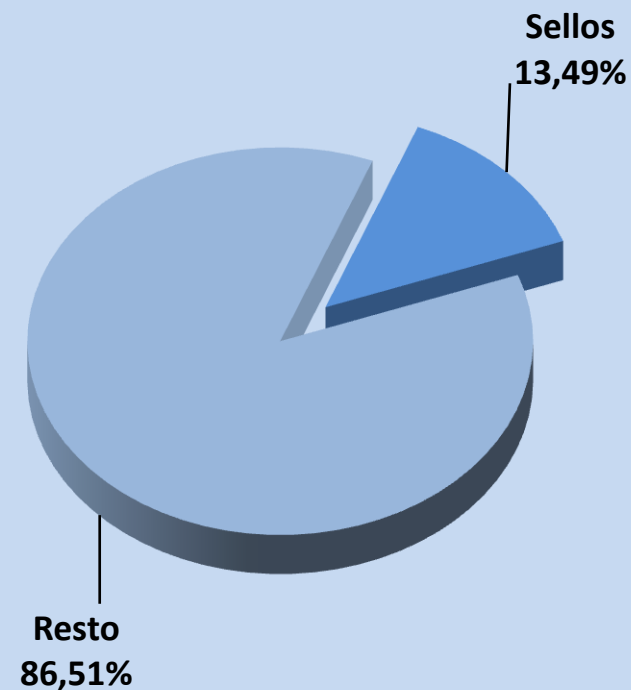
Sub-Conceptos	Importe:	Participación (%)
Sir – Siti	\$ 17.391	11,66%
Percepciones	\$ 22.095	14,81 %
Retenciones	\$ 33.738	22,61%
Recaudación Bancaria	\$ 26.168	17,54%
Convenio Multilateral	\$ 49.815	33,39 %
Total Abril 2016	\$ 149.207	100,00 %

Ingresos
Brutos
79,12%



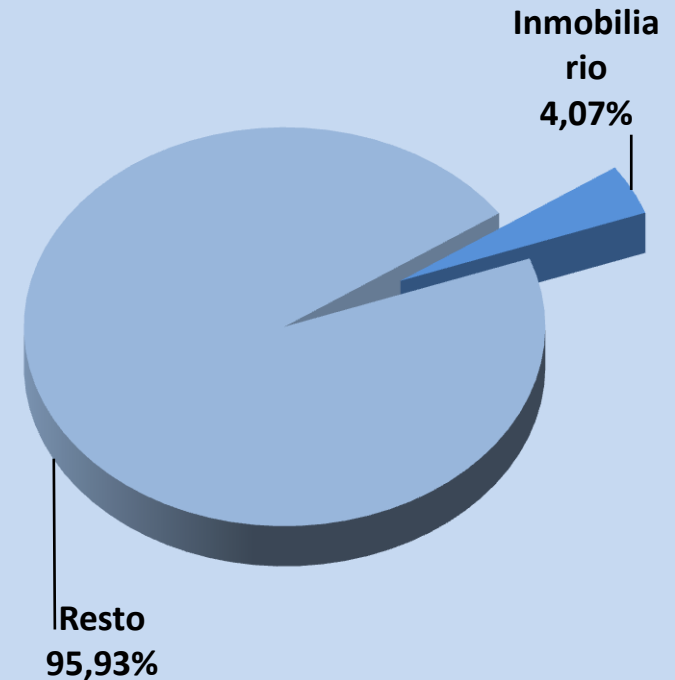
IMPUESTO DE SELLOS - En miles de pesos

Sub-Conceptos	Importe:	Participación (%)
Sir – Siti	\$ 2.838	11,15 %
Agtes. De Percepción	\$ 8.597	33,79 %
Agtes. De Retención	\$ 9.560	37,57%
Tasas Retribut. de Serv.	\$ 3.664	14,40 %
Ley 4971/96	\$ 00	0,00 %
Tasa de Justicia	\$ 259	1,02 %
Fac. de Pago	\$ 513	2,02 %
Moratoria Ley 5621/09	\$ 0	0,00 %
Mor. Dec. 5680 H 2014	\$ 14	0,06 %
Total Abril 2016	\$ 25.445	100,00 %



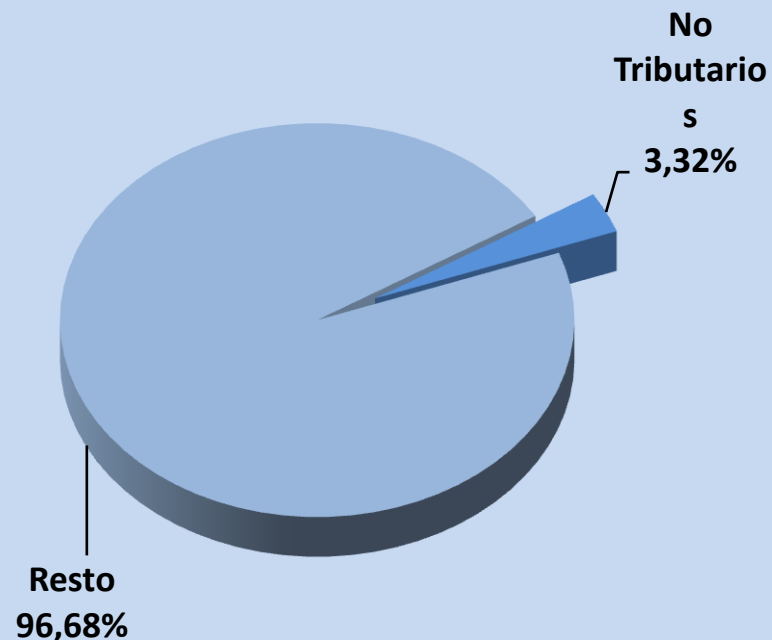
IMPUESTO INMOBILIARIO - En miles de pesos

Sub-Conceptos	Importe:	Participación (%)
Sir	\$ 5.114	66,62%
Siti	\$ 1.423	18,54%
Agente de Retención	\$ 190	2,48%
Agente de Percepción	\$ 0	0 %
Facilidad de de Pago	\$ 885	11,53%
Moratoria Regim	\$ 2	0,02 %
Moratoria Ley 5621/09	\$ 0	0 %
Mor. Dec. 5680 H 2014	\$ 62	0,81%
Total Abril 2016	\$ 7.676	100,00%



NO TRIBUTARIOS - En miles de pesos

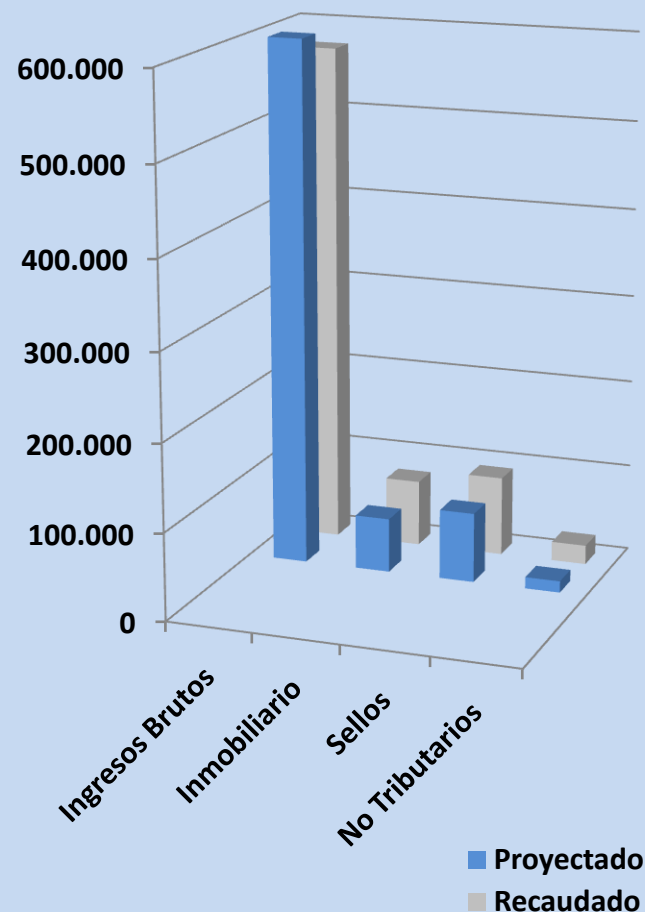
Sub-Conceptos	Importe:	Participación (%)
Derecho Explotación Minerales	\$ 3.760	60,09 %
Venta de Tierras Fiscales	\$ 41	0,66 %
Eventuales	\$ 0	0,00 %
Multas Varias	\$ 0	0,00 %
Canon Minero	\$ 1.384	22,12 %
Depósitos en Garantía	\$ 30	0,47 %
Jurisdicciones	\$ 1.030	16,46 %
Recúperos Varios	\$ 12	0,19 %
Total Abril 2016	\$ 6.257	100 %



ACUMULADO - ABRIL 2016

PROYECTADO VS. RECAUDADO - En miles de pesos:

Impuesto:	Proyec- tado:	Recau- dado:	Var. (\$) (R - P)	Var. (%)
Ingresos Brutos:	599.208	573.417	-25.791	-4,3%
Inmobiliario:	62.060	75.718	13.658	22,0%
Sellos:	79.852	90.997	11.145	14,0%
No Tributarios	13.094	21.841	8.748	66,8%
TOTAL	754.214	761.974	7.760	1,0%





CUMPLIMIENTO META - En miles de pesos:

META 2016

\$ 2.401.788

META

Enero – Abril

\$ 754.214

\$ 7.760

RECAUDADO

Enero – Abril

\$ 761.974

1,0%

