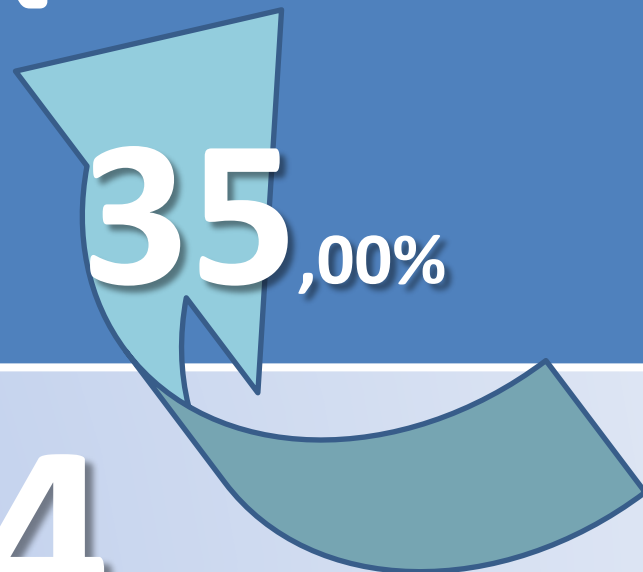


# RECAUDACION MENSUAL

MARZO 2016 –



\$ 192.514 miles de pesos



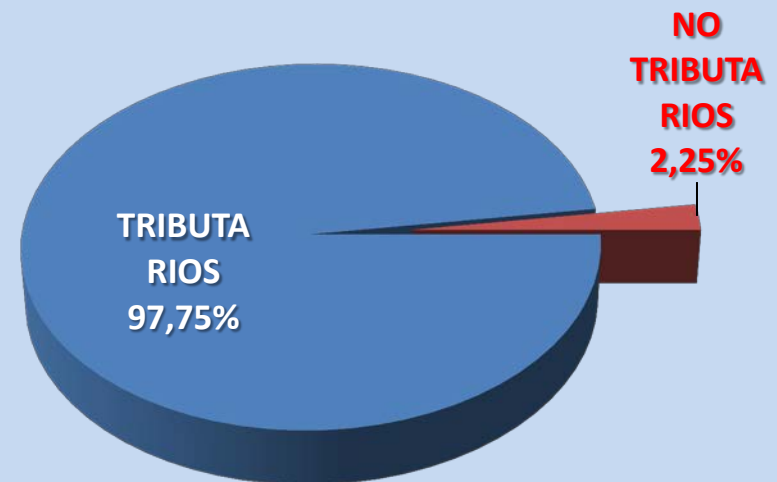
DIRECCIÓN PROVINCIAL DE  
**RENTAS**  
CUMPLIENDO, JUJUY CRECE.

# RECAUDACION MENSUAL – Marzo 2016

El importe recaudado en mes de Marzo del año en curso ascendió a \$ 192.514.160,31 que representa un incremento interanual del 35,00%.

Lo recaudado, a su vez se dividen en conceptos “Tributarios” que suman \$ 188.180.908,99 y en otros recursos ó “No Tributarios” por un monto de \$ 4.333.251,32

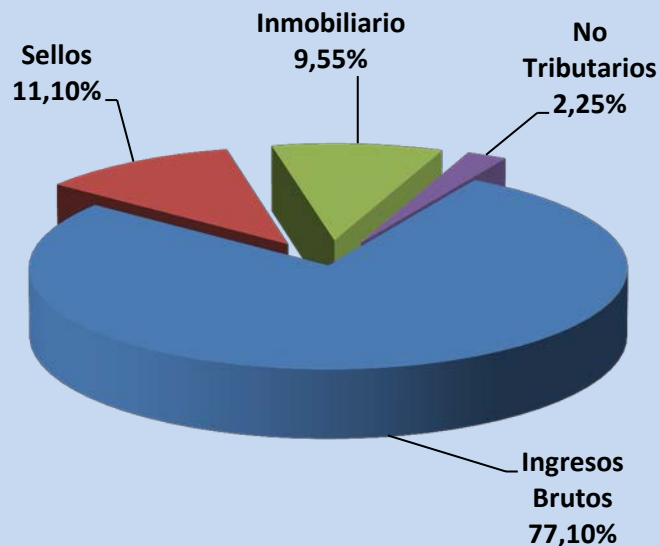
Ambos conceptos tienen una participación, sobre la recaudación mensual del 97,75 % y 2,25 % respectivamente.-



# PARTICIPACION POR IMPUESTO

- Marzo 2016 -

Impuesto:	Recaudación	Participación %
INGRESOS BRUTOS	\$ 148.428	77,10%
SELLOS	\$ 21.374	11,10 %
INMOBILIARIO	\$ 18.379	9,55 %
NO TRIBUTARIOS	\$ 4.333	2,25 %
TOTAL	\$ 192.514	100,00 %



# VARIACION INTERANUAL

Marzo 2015 – Marzo 2016

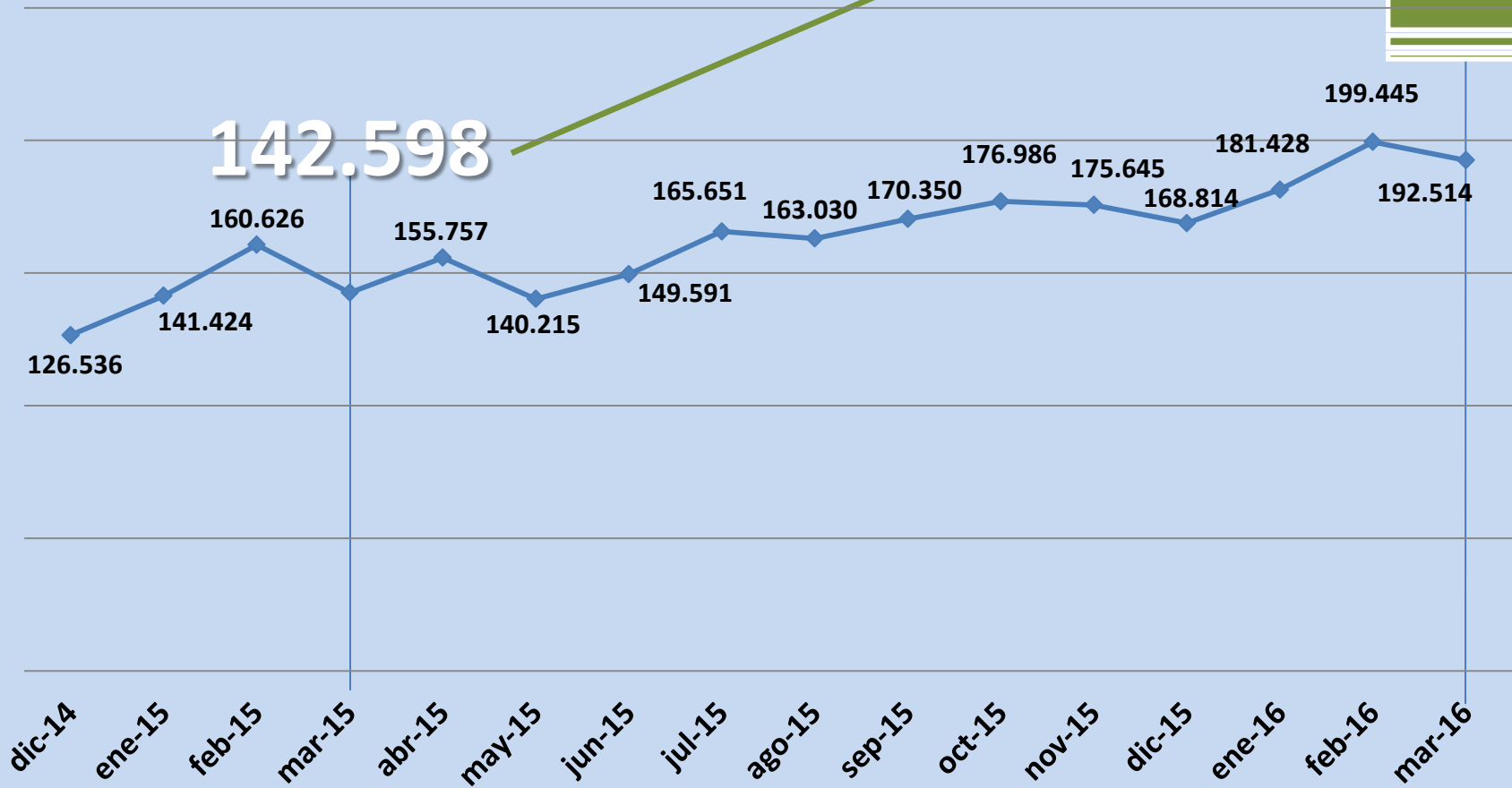
Impuesto:	Recaudado Marzo 2015	Recaudado Marzo 2016	Variación \$	Variación %
INGRESOS BRUTOS	\$ 109.448	\$ 148.428	\$ 38.979	35,61 %
SELLOS	\$ 13.838	\$ 21.374	\$ 7.536	54,46 %
INMOBILIARIO	\$ 15.661	\$ 18.379	\$ 2.718	17,35 %
NO TRIBUTARIOS	\$ 3.651	\$ 4.333	\$ 4.333	18,70 %
TOTALES	\$ 142.598	\$ 192.514	\$ 49.916	35,00 %

# TOTAL RECAUDADO - En miles de pesos

192.514

35,00 %

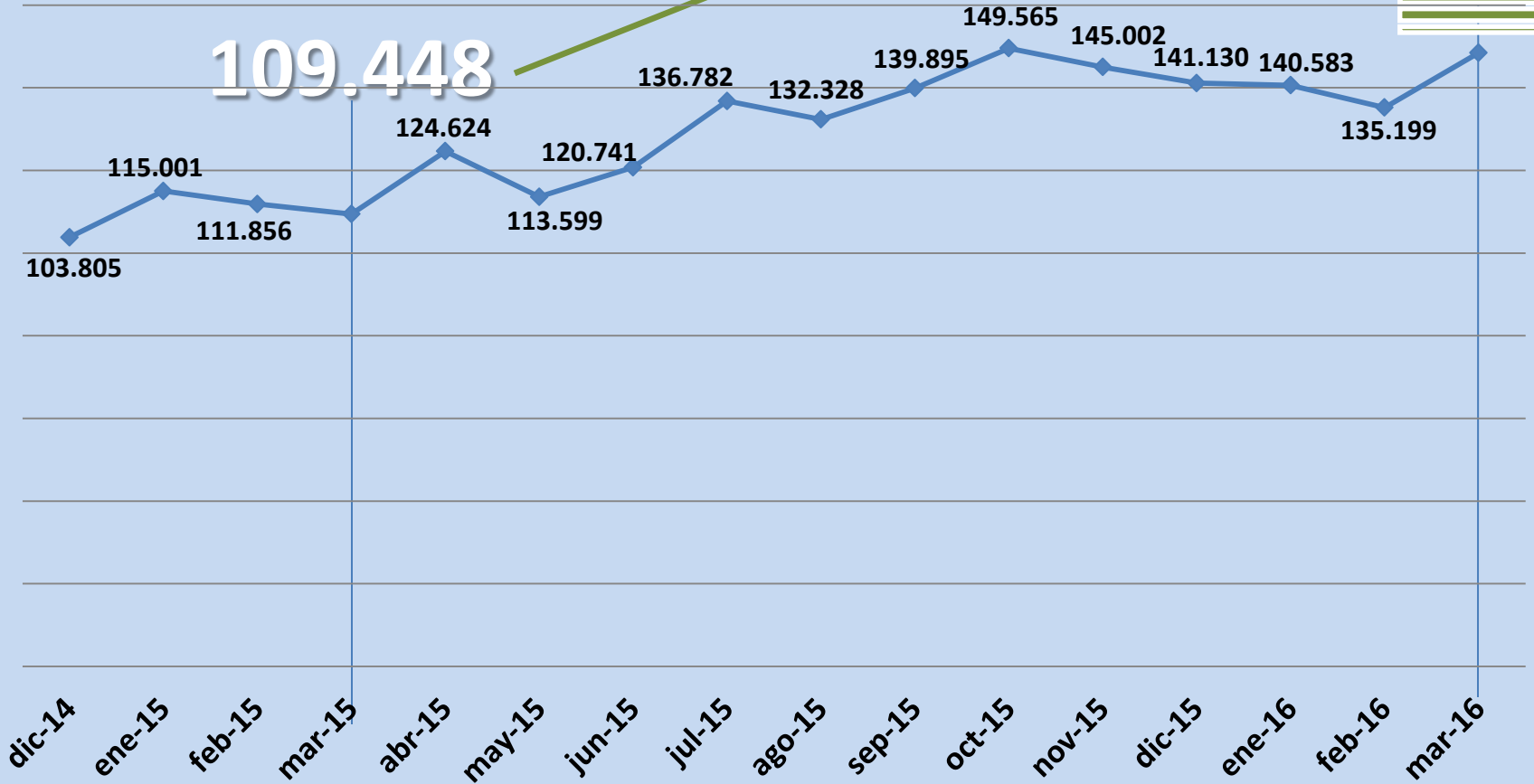
142.598



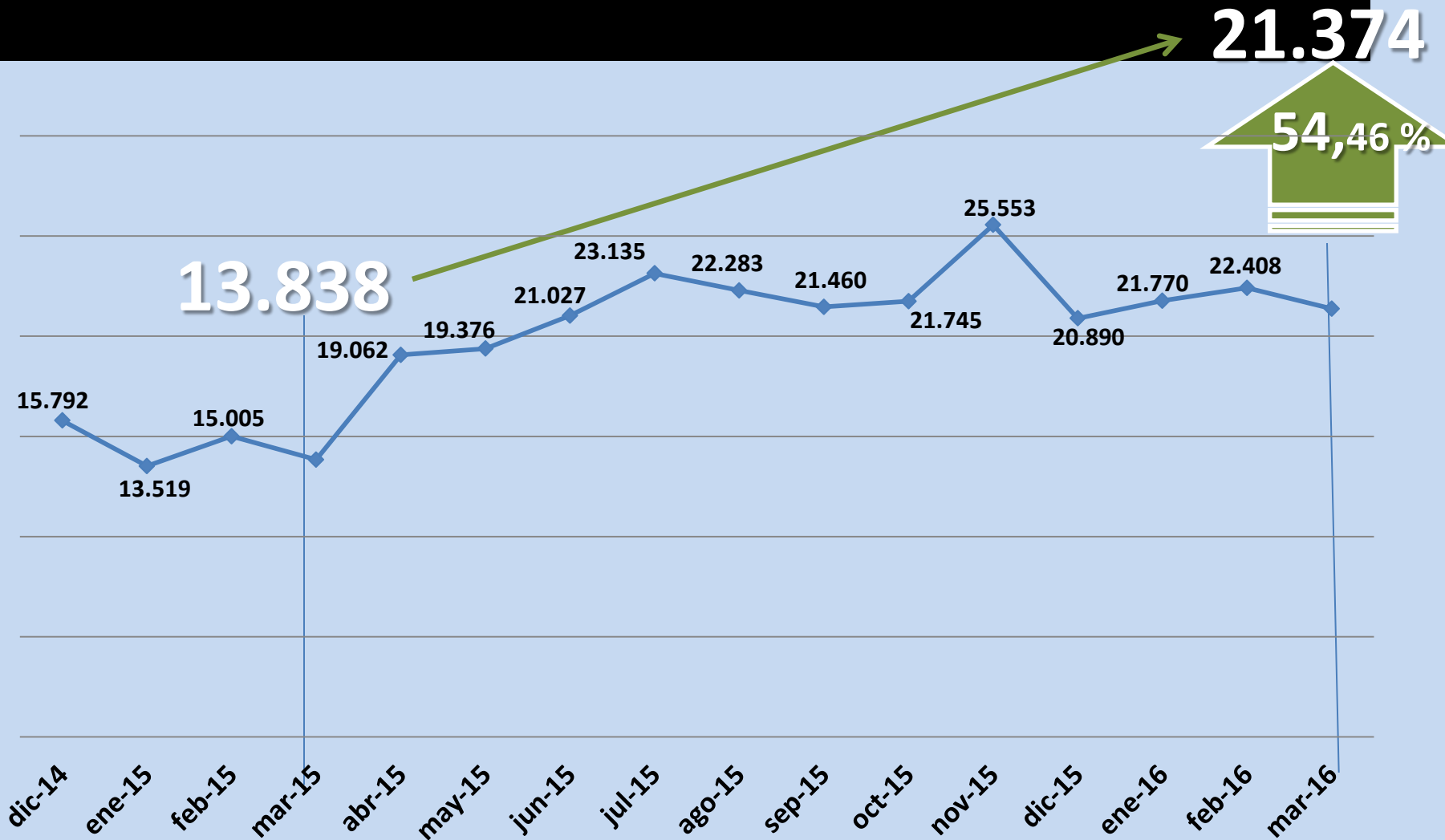
# INGRESOS BRUTOS - En miles de Pesos

148.428

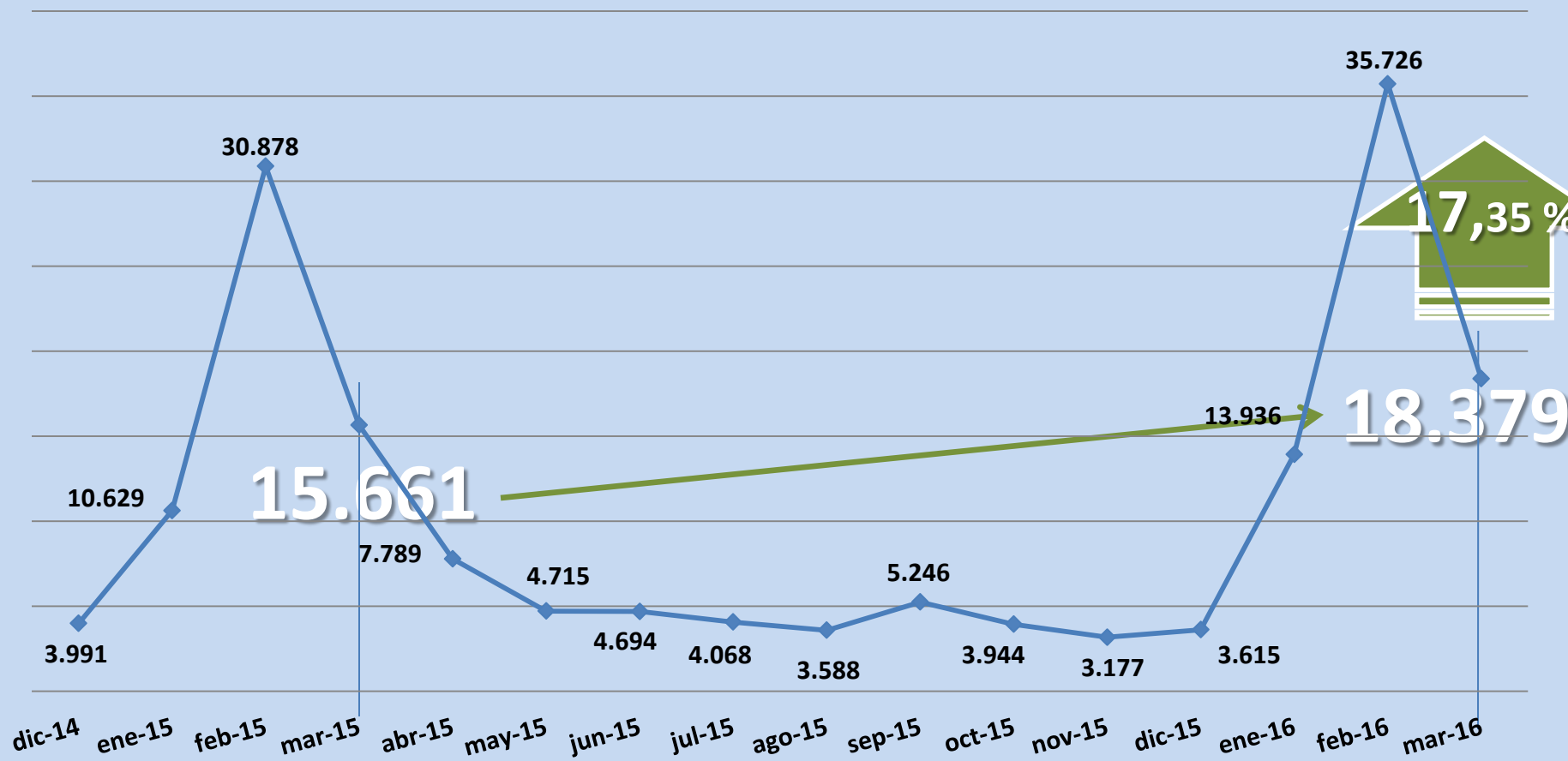
35,61%



# IMPUESTO DE SELLOS - En miles de Pesos

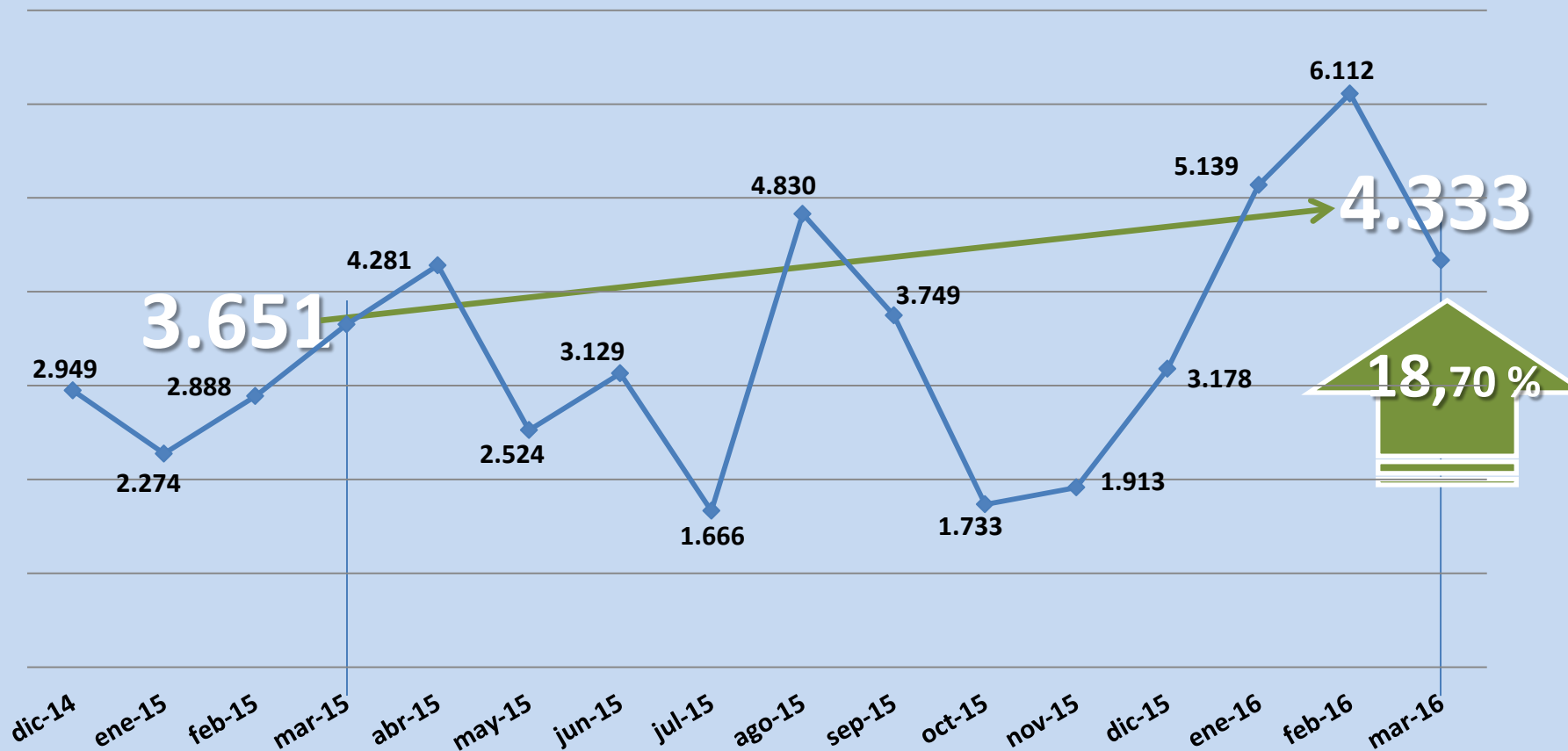


# IMPUESTO INMOBILIARIO - En miles de pesos



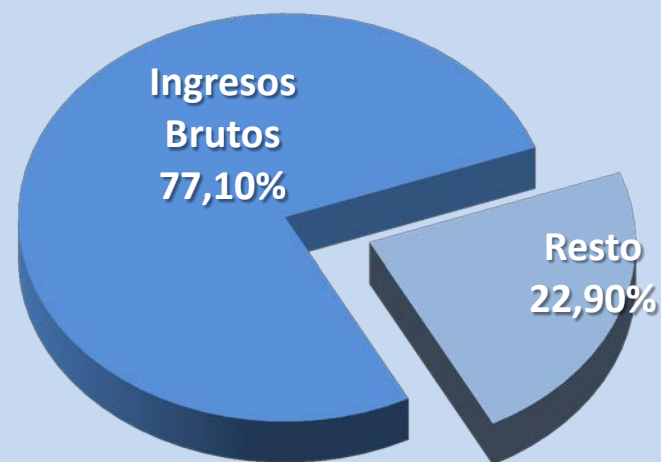


# NO TRIBUTARIOS - En miles de pesos



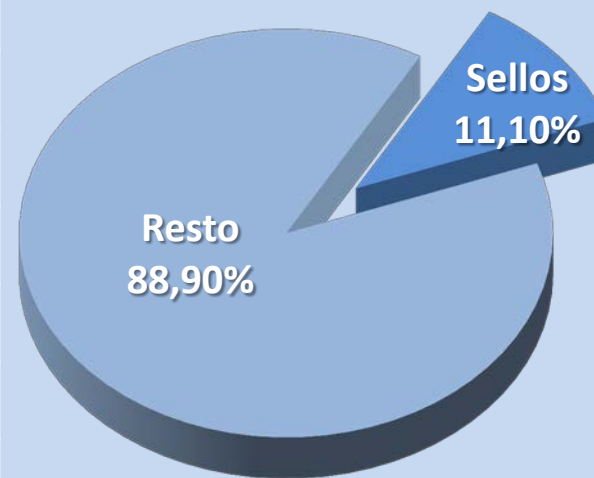
# INGRESOS BRUTOS - En miles de pesos

Sub-Conceptos	Importe:	Participación (%)
Sir – Siti	\$ 16.310	10,99%
Percepciones	\$ 24.695	16,64 %
Retenciones	\$ 33.234	22,39%
Recaudación Bancaria	\$ 24.320	16,38%
Convenio Multilateral	\$ 49.869	33,60 %
<b>Total Marzo 2016</b>	<b>\$ 148.428</b>	<b>100,00 %</b>



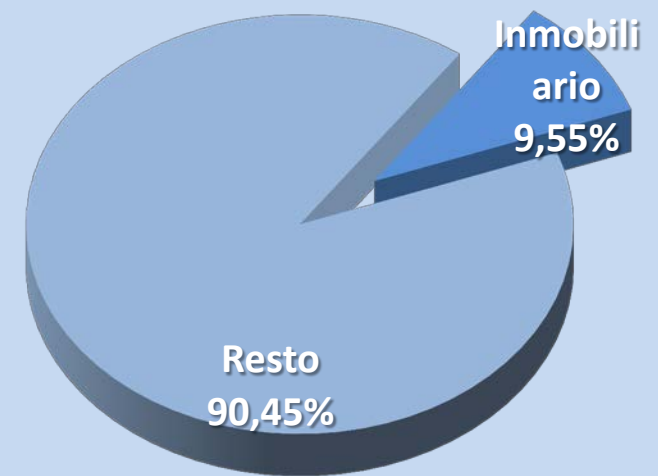
# IMPUESTO DE SELLOS - En miles de pesos

Sub-Conceptos	Importe:	Participación (%)
Sir – Siti	\$ 2.394	11,20 %
Agtes. De Percepción	\$ 8.944	41,85 %
Agtes. De Retención	\$ 7.947	37,18%
Tasas Retribut. de Serv.	\$ 1.058	4,95 %
Ley 4971/96	\$ 00	0,00 %
Tasa de Justicia	\$ 233	1,09 %
Fac. de Pago	\$ 783	3,66 %
Moratoria Ley 5621/09	\$ 0	0,00 %
Mor. Dec. 5680 H 2014	\$ 14	0,07 %
<b>Total Marzo 2016</b>	<b>\$ 21.374</b>	<b>100,00 %</b>



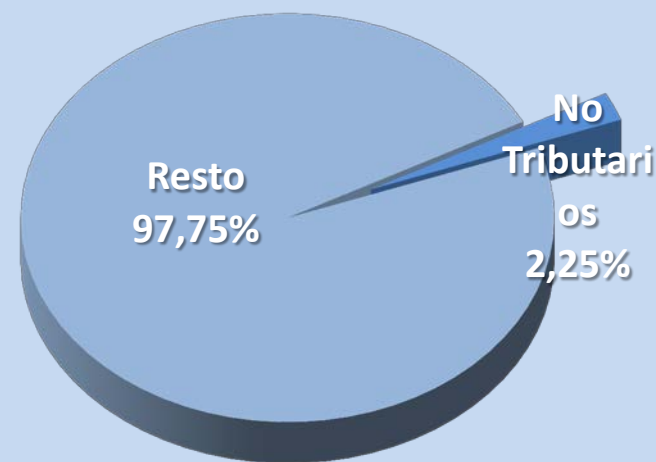
# IMPUESTO INMOBILIARIO - En miles de pesos

Sub-Conceptos	Importe:	Participación (%)
Sir	\$ 14.596	79,41%
Siti	\$ 2.317	12,61%
Agente de Retención	\$ 402	2,19%
Agente de Percepción	\$ 14	0,07 %
Facilidad de de Pago	\$ 974	5,30%
Moratoria Regim	\$ 1	0,01 %
Moratoria Ley 5621/09	\$ 0	0 %
Mor. Dec. 5680 H 2014	\$ 75	0,41%
<b>Total Marzo 2016</b>	<b>\$ 18.379</b>	<b>100,00%</b>



# NO TRIBUTARIOS - En miles de pesos

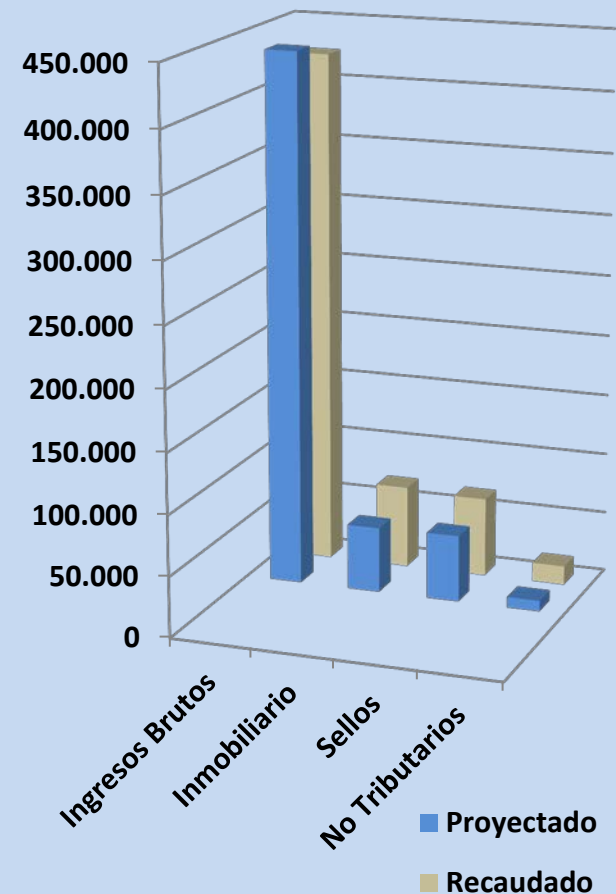
Sub-Conceptos	Importe:	Participación (%)
Derecho Explotación Minerales	\$ 3.551	81,94 %
Venta de Tierras Fiscales	\$ 67	1,56 %
Eventuales	\$ 1	0,02 %
Multas Varias	\$ 0	0,00 %
Canon Minero	\$ 231	5,32 %
Depósitos en Garantía	\$ 44	1,02 %
Jurisdicciones	\$ 439	10,14 %
Recúperos Varios	\$ 0	0,00 %
<b>Total Marzo 2016</b>	<b>\$ 4.333</b>	<b>100 %</b>



# ACUMULADO - MARZO 2016

## PROYECTADO VS. RECAUDADO - En miles de pesos:

Impuesto:	Proyec- tado:	Recau- dado:	Var. (\$) (R - P)	Var. (%)
Ingresos Brutos:	437.197	424.210	-12.987	-3,0%
Inmobiliario:	54.099	68.041	13.942	25,8%
Sellos:	55.071	65.552	10.481	19,0%
No Tributarios	8.813	15.584	6.772	76,8%
<b>TOTAL</b>	<b>555.179</b>	<b>573.388</b>	<b>18.209</b>	<b>3,3%</b>





## CUMPLIMIENTO META - En miles de pesos:

**META 2016**

**\$ 2.401.788**

**META**

Enero – Marzo

**\$ 555.179**

**\$ 18.209**

**RECAUDADO**

Enero – Marzo

**\$ 573.388**

**3,3%**