

RECAUDACION TOTAL

FEBRERO 2015

33,75%



\$ 160.626

En miles de pesos



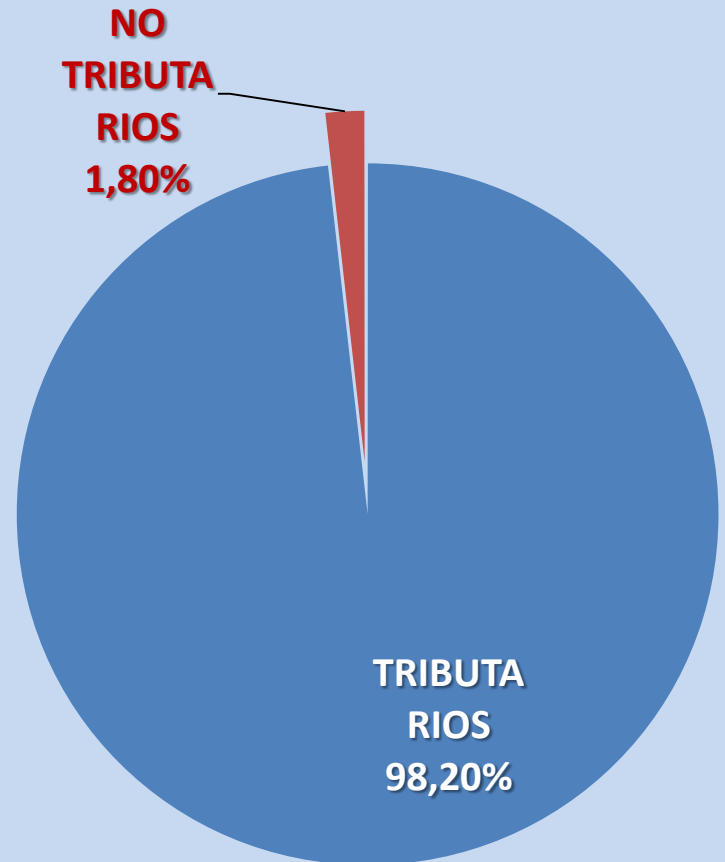
DIRECCIÓN PROVINCIAL DE
RENTAS
CUMPLIENDO, JUJUY CRECE.

RECAUDACION MENSUAL – Febrero 2015

El importe total recaudado en Febrero del año en curso ascendió a \$ 160.626.485,02, que representa un incremento interanual del 33,75%.

Los conceptos “Tributarios” sumaron \$ 157.738.936,19, mientras que los otros recursos “No Tributarios” llegaron a \$ 2.887.548,83.

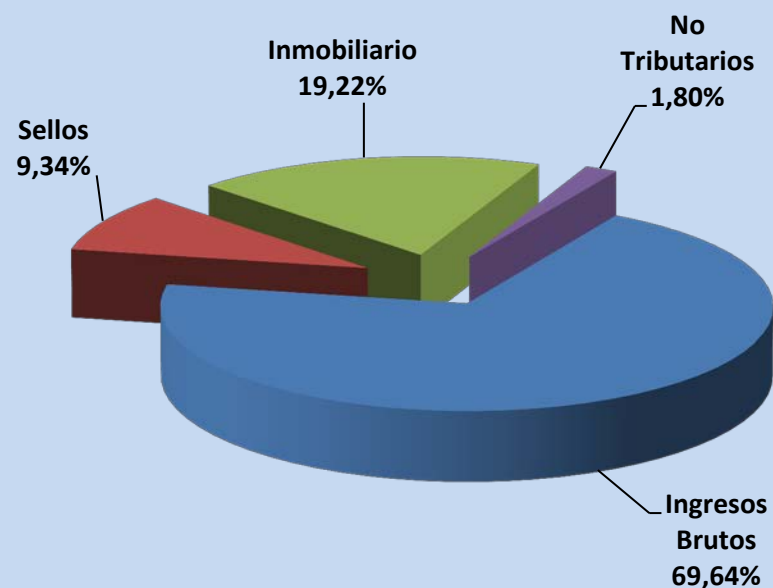
Ambos conceptos tienen una participación, sobre lo recaudado en el mes, del 98,20 % y 1,80 % respectivamente.-



PARTICIPACION POR IMPUESTO

- Febrero 2015 -

Impuesto:	Recaudación	Participación %
INGRESOS BRUTOS	\$ 111.856	69,64 %
SELLOS	\$ 15.005	9,34 %
INMOBILIARIO	\$ 30.878	19,22 %
OTROS RECURSOS	\$ 2.888	1,80 %
TOTAL	\$ 160.626	100,00 %



VARIACION INTERANUAL

Febrero 2014 – Febrero 2015

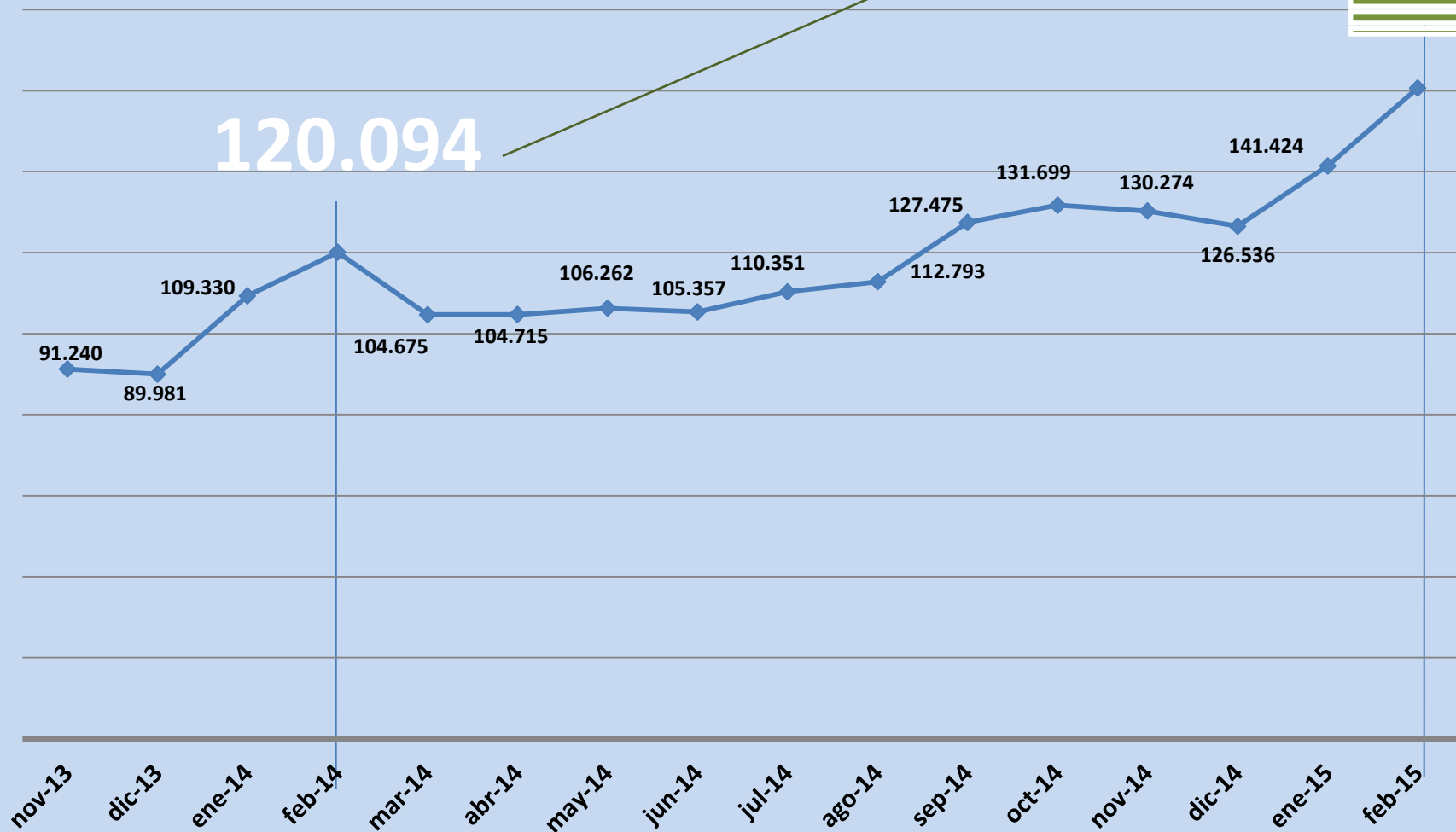
Impuesto:	Recaudado Febrero 2014	Recaudado Febrero 2015	Variación \$	Variación %
INGRESOS BRUTOS	\$ 83.997	\$ 111.856	\$ 27.859	33,17 %
SELLOS	\$ 11.537	\$ 15.005	\$ 3.468	30,06 %
INMOBILIARIO	\$ 21.526	\$ 30.878	\$ 9.352	43,44 %
NO TRIBUTARIOS	\$ 3.034	\$ 2.888	\$ - 146	- 4,83 %
TOTALES	\$ 120.094	\$ 160.626	\$ 40.532	33,75 %

TOTAL RECAUDADO

En miles de pesos

160.626

33,75%



INGRESOS BRUTOS - En miles de Pesos

111.856

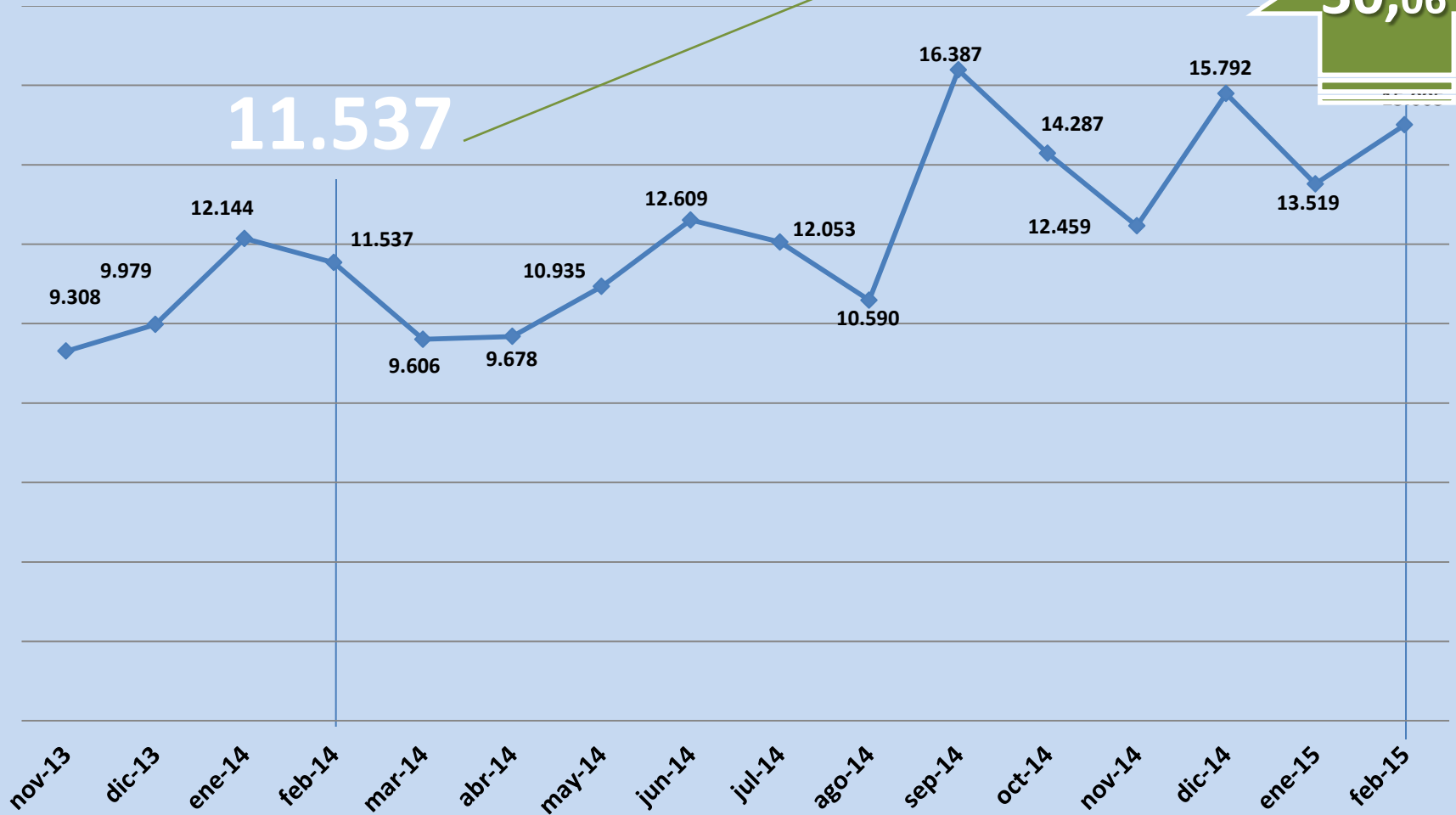


IMPUESTO DE SELLOS - En miles de Pesos

15.005

11.537

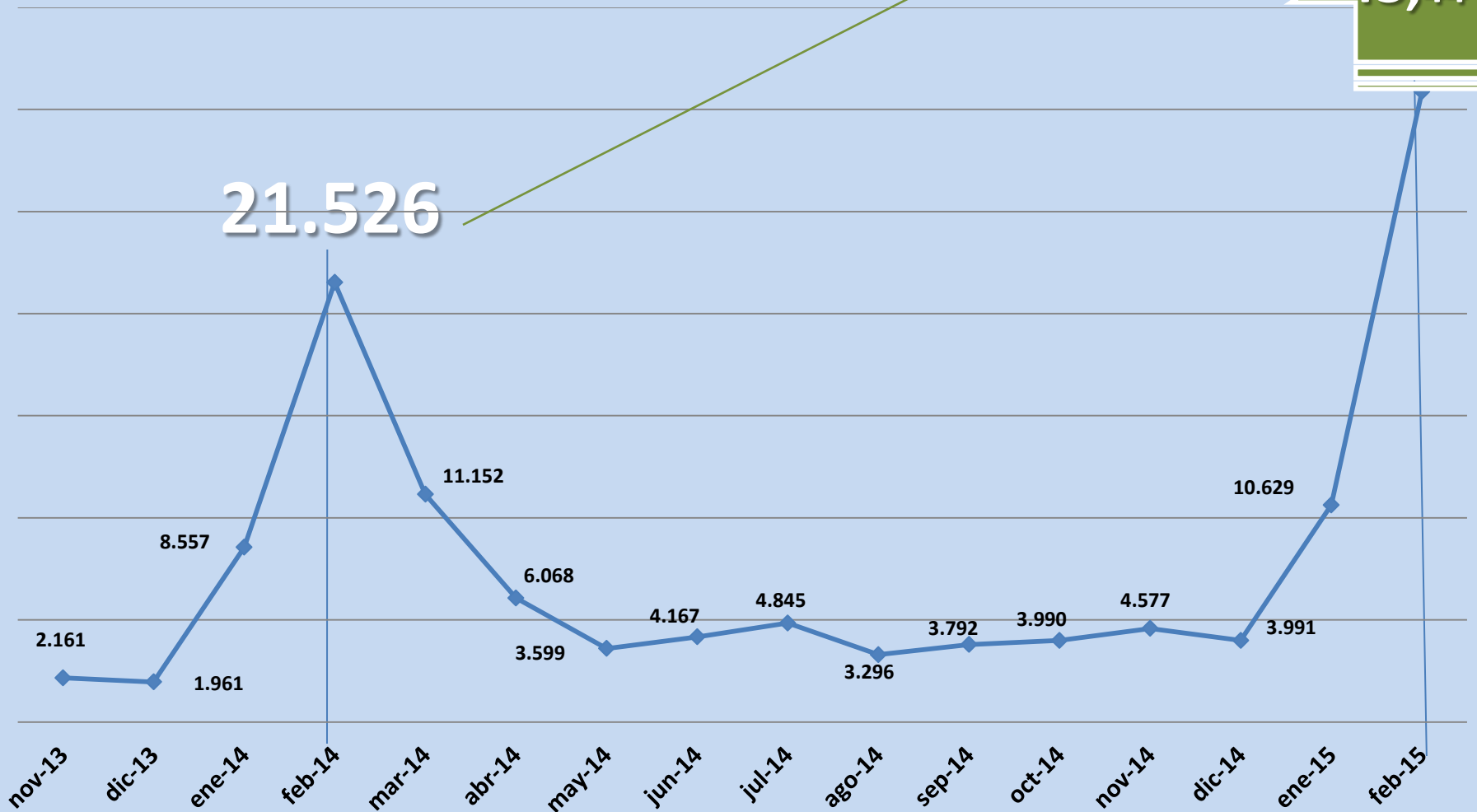
30,06%



IMPUESTO INMOBILIARIO - En miles de pesos

30.878

43,44 %

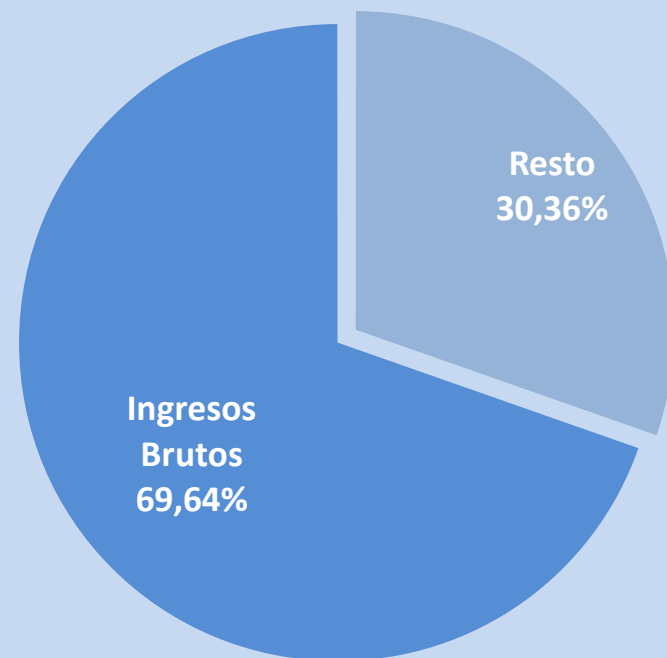


NO TRIBUTARIOS - En miles de pesos



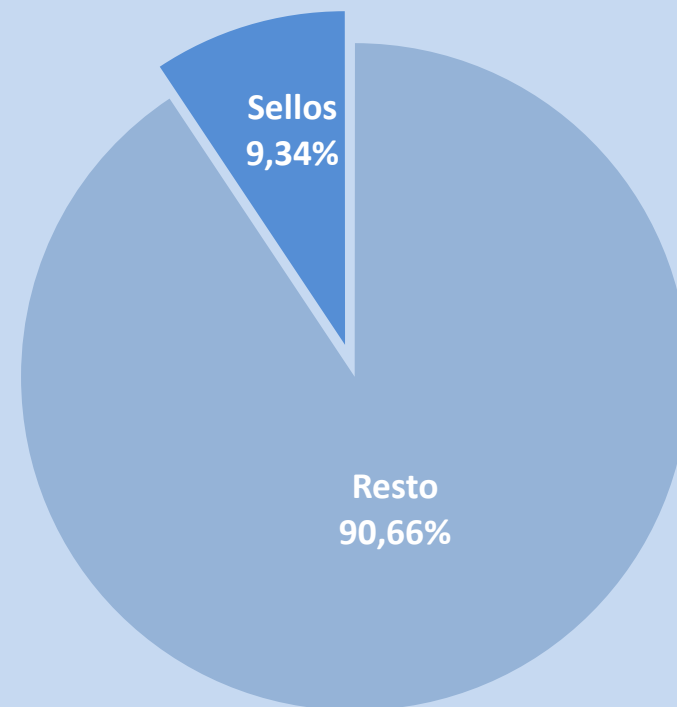
INGRESOS BRUTOS - En miles de pesos

Sub-Conceptos	Importe:	Participación (%)
Sir – Siti	\$ 12.060	10,78 %
Percepciones	\$ 18.645	16,67 %
Retenciones	\$ 26.094	23,33 %
Recaudación Bancaria	\$ 19.565	17,49 %
Convenio Multilateral	\$ 35.491	31,73 %
Total	\$ 111.856	100,00 %



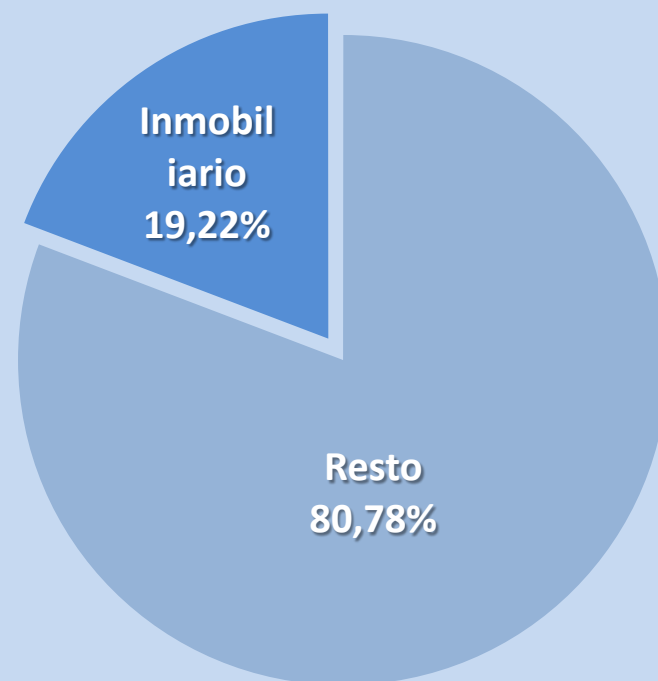
IMPUESTO DE SELLOS - En miles de pesos

Sub-Conceptos	Importe:	Participación (%)
Sir – Siti	\$ 1.959	13,06 %
Agtes. De Percepción	\$ 5.340	35,59 %
Agtes. De Retención	\$ 6.207	41,37 %
Tasas Retr. de Servicios	\$ 325	2,16 %
Tasa de Justicia	\$ 198	1,32 %
Fac. de Pago	\$ 674	4,49 %
Moratoria Ley 5621/09	\$ 213	1,42 %
Mor. Dec. 5680 H 2014	\$ 88	0,59 %
Total	\$ 15.005	100,00 %



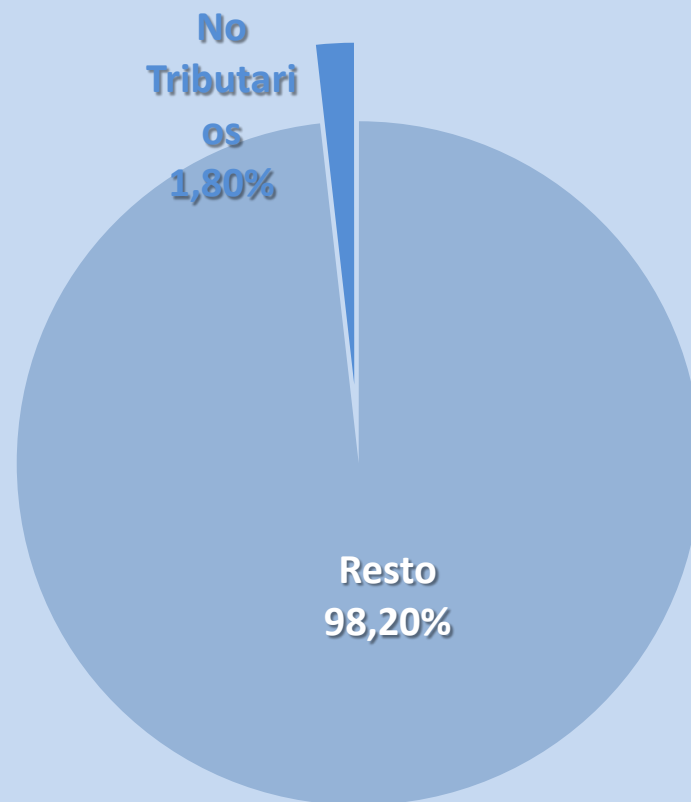
IMPUESTO INMOBILIARIO - En miles de pesos

Sub-Conceptos	Importe:	Participación (%)
Sir	\$ 18.096	58,61%
Siti	\$ 10.960	35,50%
Agente de Retencion	\$ 0	0,00%
Facilidad de de Pago	\$ 483	1,57%
Moratoria Regim	\$ 0	0,00%
Moratoria Ley 5621/09	\$ 42	0,14%
Mor. Dec. 5680 H 2014	\$ 1.296	4,20%
Total	\$ 30.878	100,00%







NO TRIBUTARIOS - En miles de pesos

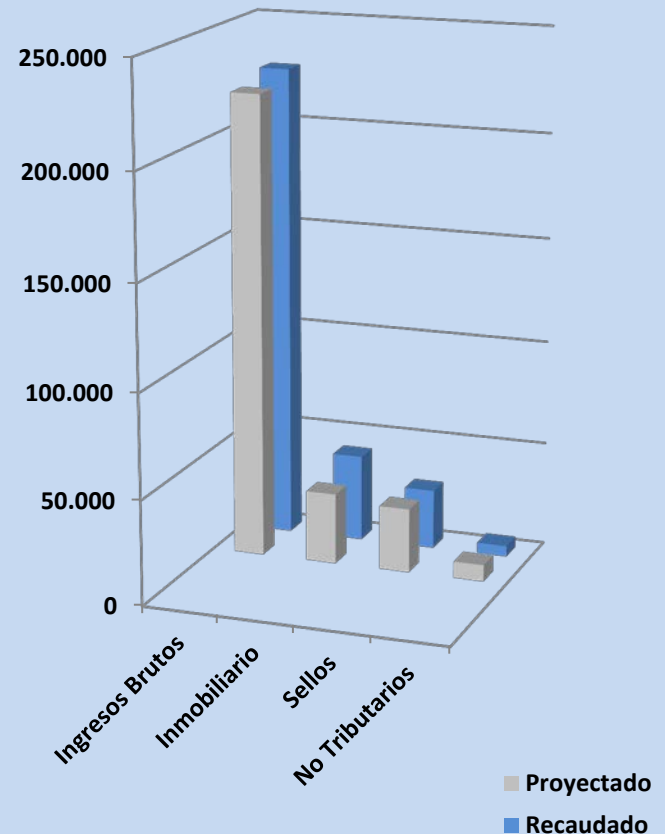
Sub-Conceptos	Importe:	Participación (%)
Derecho Explotación Minerales	\$ 2.686	93,03 %
Venta de Tierras Fiscales	\$ 12	0,43 %
Eventuales	\$ 4	0,12 %
Multas Varias	\$ 31	1,08 %
Canon Minero	\$ 15	0,52 %
Depósitos en Garantía	\$ 56	1,94 %
Jurisdicciones	\$ 83	2,89 %
Recúperos Varios	\$ 0	0,00 %
Total	\$ 2.888	100 %



ACUMULADO FEBRERO 2015

RECAUDADO VS. PROYECTADO - En miles de pesos:

Impuesto:	Proyec- tado:	Recau- dado:	Var. (\$) (R - P)	Var. (%)
Ingresos Brutos:	221.355	226.857	5.502	2,5% 
Inmobiliario:	33.929	41.507	7.578	22,9% 
Sellos:	30.785	28.524	-2.261	-7,3% 
Otros Recursos	7.905	5.162	-2.743	-34,7% 
TOTAL	293.974	302.050	8.076	2,7% 





CUMPLIMIENTO META - En miles de pesos:

META 2015

\$ 1.784.364

META

Enero – Febrero

\$ 293.974

\$ 8.076

RECAUDADO

Enero – Febrero

\$ 302.050

2,7%