

# RECAUDACION MENSUAL

ENERO 2016 –

28,29%



\$ 181.428

En miles de pesos



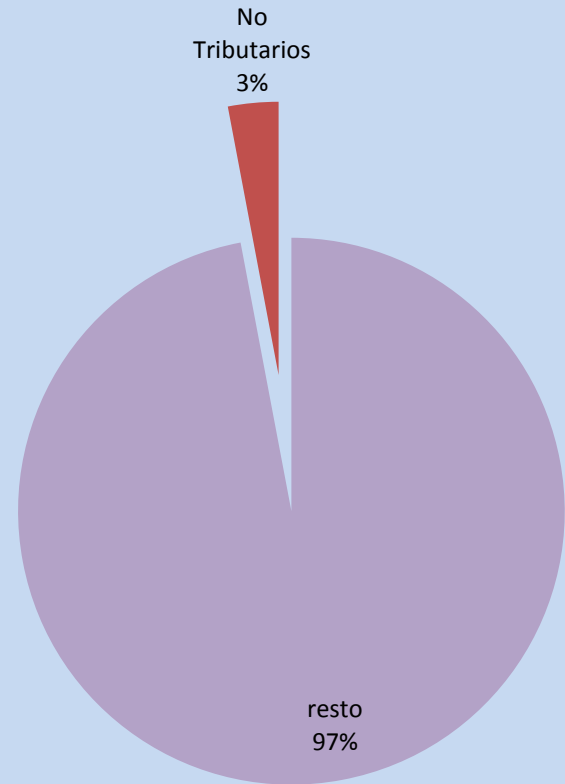
DIRECCIÓN PROVINCIAL DE  
**RENTAS**  
CUMPLIENDO, JUJUY CRECE.

# RECAUDACION MENSUAL – Enero 2016

El importe recaudado en mes de Enero del año en curso ascendió a \$ 181.428.464,86 que representa un incremento interanual del 28,29%.

Lo recaudado, a su vez se dividen en conceptos “Tributarios” que suman \$ 176.289.611,53 y en otros recursos ó “No Tributarios” por un monto de \$ 5.138.853,33

Ambos conceptos tienen una participación, sobre la recaudación mensual del 97,00 % y 3,00 % respectivamente.-

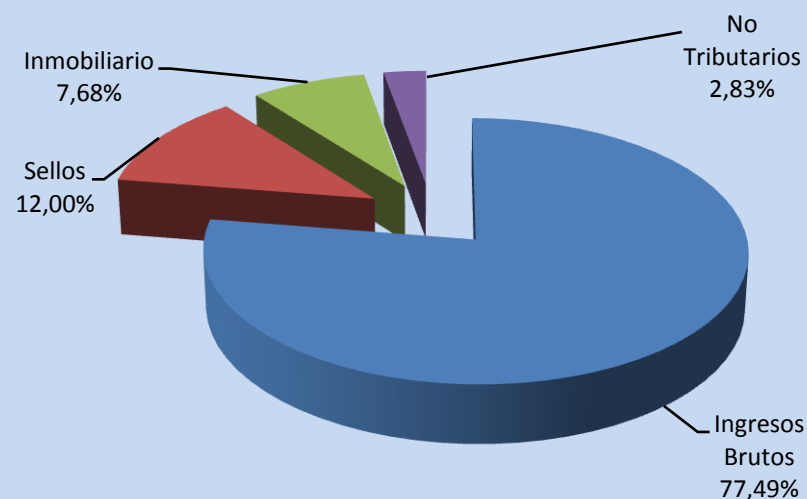


# PARTICIPACION POR IMPUESTO

- Enero 2016 -

Impuesto:	Recaudación	Participación %
INGRESOS BRUTOS	\$ 140.583	77,49%
SELLOS	\$ 21.770	12,00 %
INMOBILIARIO	\$ 13.936	7,68 %
NO TRIBUTARIOS	\$ 5.139	2,83 %
TOTAL	\$ 181.428	100,00 %

Recaudacion - Enero 2016



# VARIACION INTERANUAL

Enero 2015 – Enero 2016

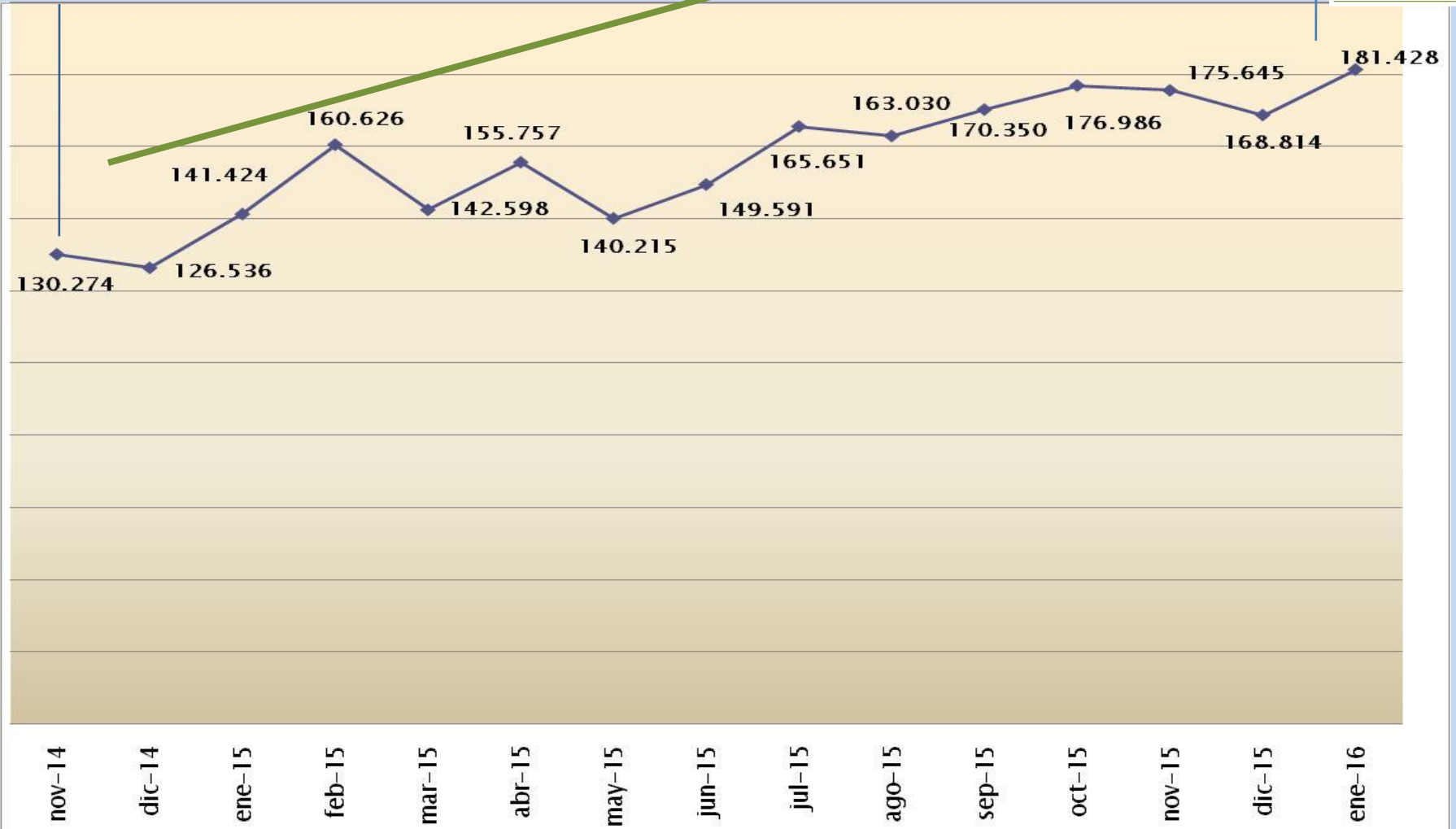
Impuesto:	Recaudado Enero 2015	Recaudado Enero 2016	Variación \$	Variación %
INGRESOS BRUTOS	\$ 115.001	\$ 140.583	\$ 25.583	22,25 %
SELLOS	\$ 13.519	\$ 21.770	\$ 8.251	61,03 %
INMOBILIARIO	\$ 10.629	\$ 13.936	\$ 3.307	31,11 %
NO TRIBUTARIOS	\$ 2.274	\$ 5.139	\$ 2.865	125,95 %
TOTALES	\$ 141.424	\$ 181.428	\$ 40.005	28,29 %

# TOTAL RECAUDADO - En miles de pesos

181.428

130.274

28,29%

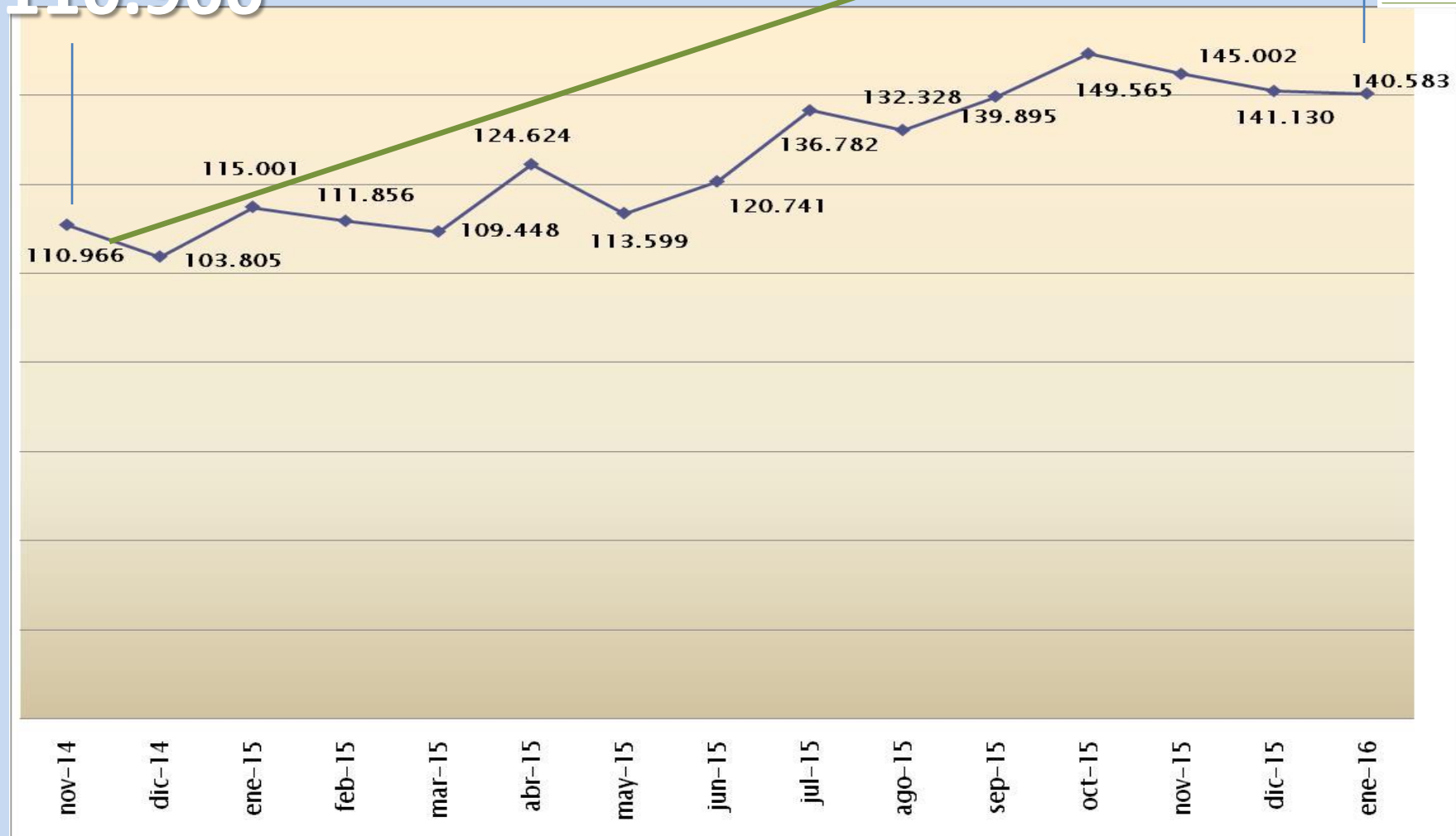


# INGRESOS BRUTOS - En miles de Pesos

140.583

22,25%

110.966

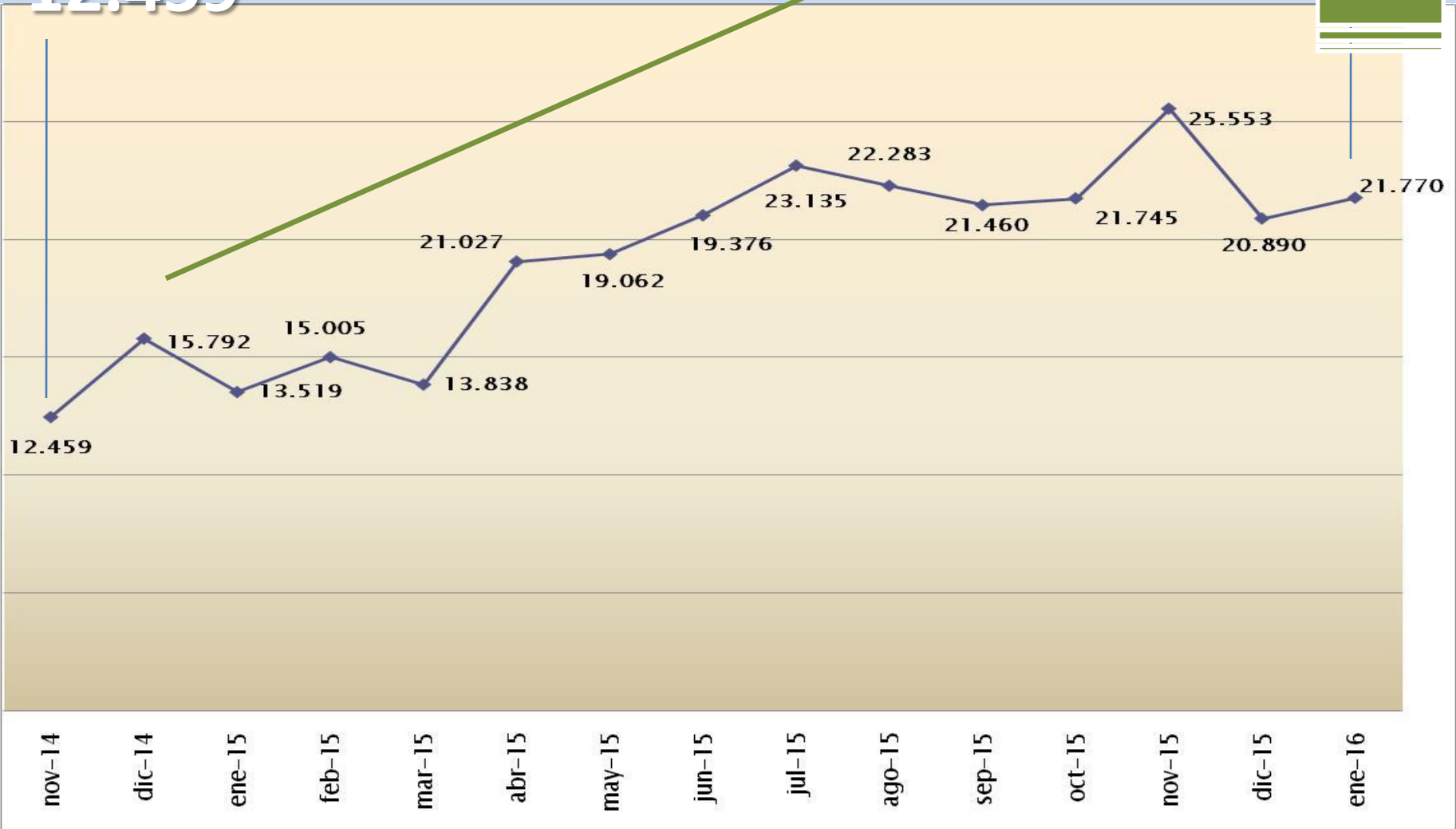


# IMPUESTO DE SELLOS - En miles de Pesos

12.459

21.770

61,03%

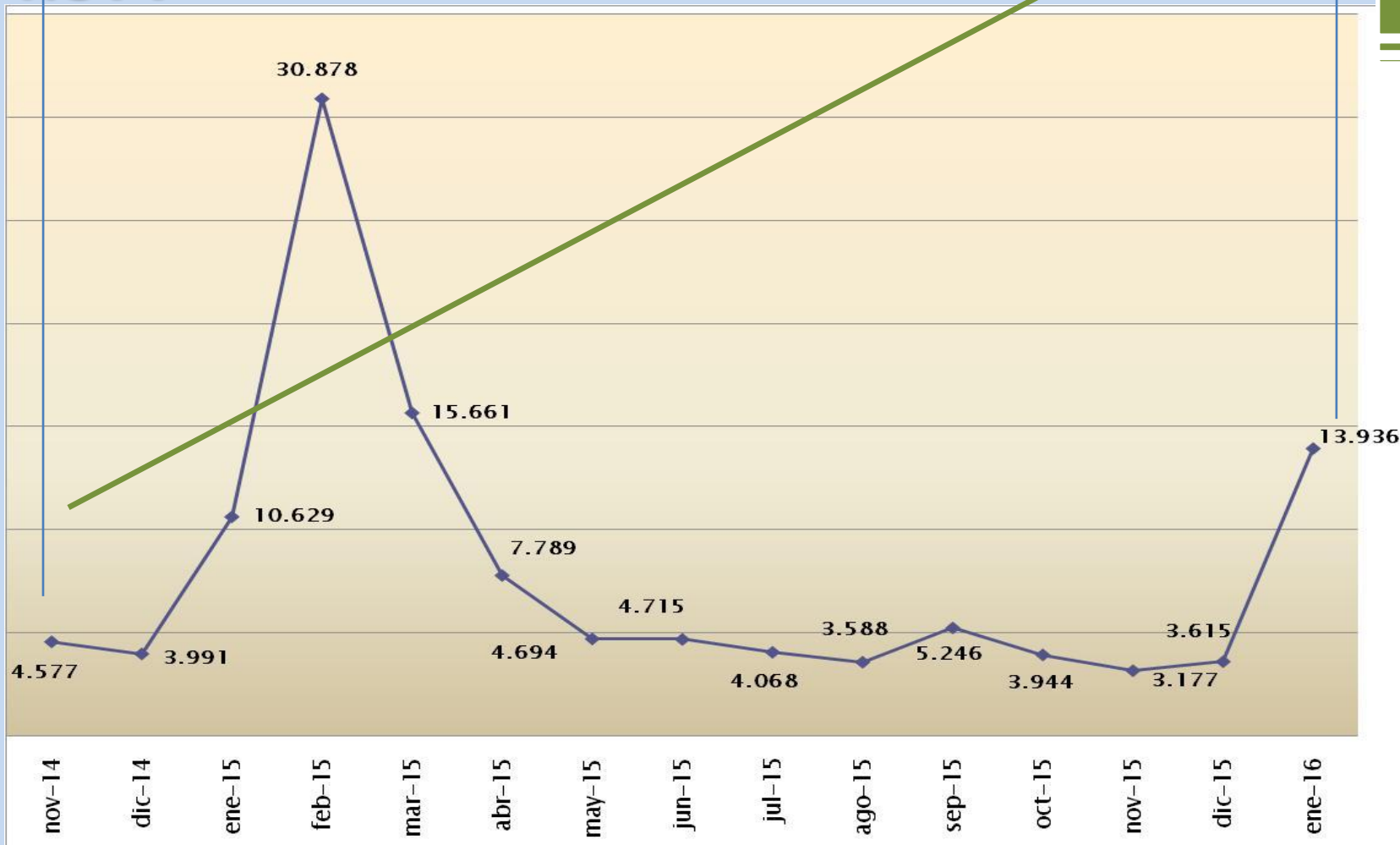


# IMPUESTO INMOBILIARIO - En miles de pesos

13.936

4.577

31,11%

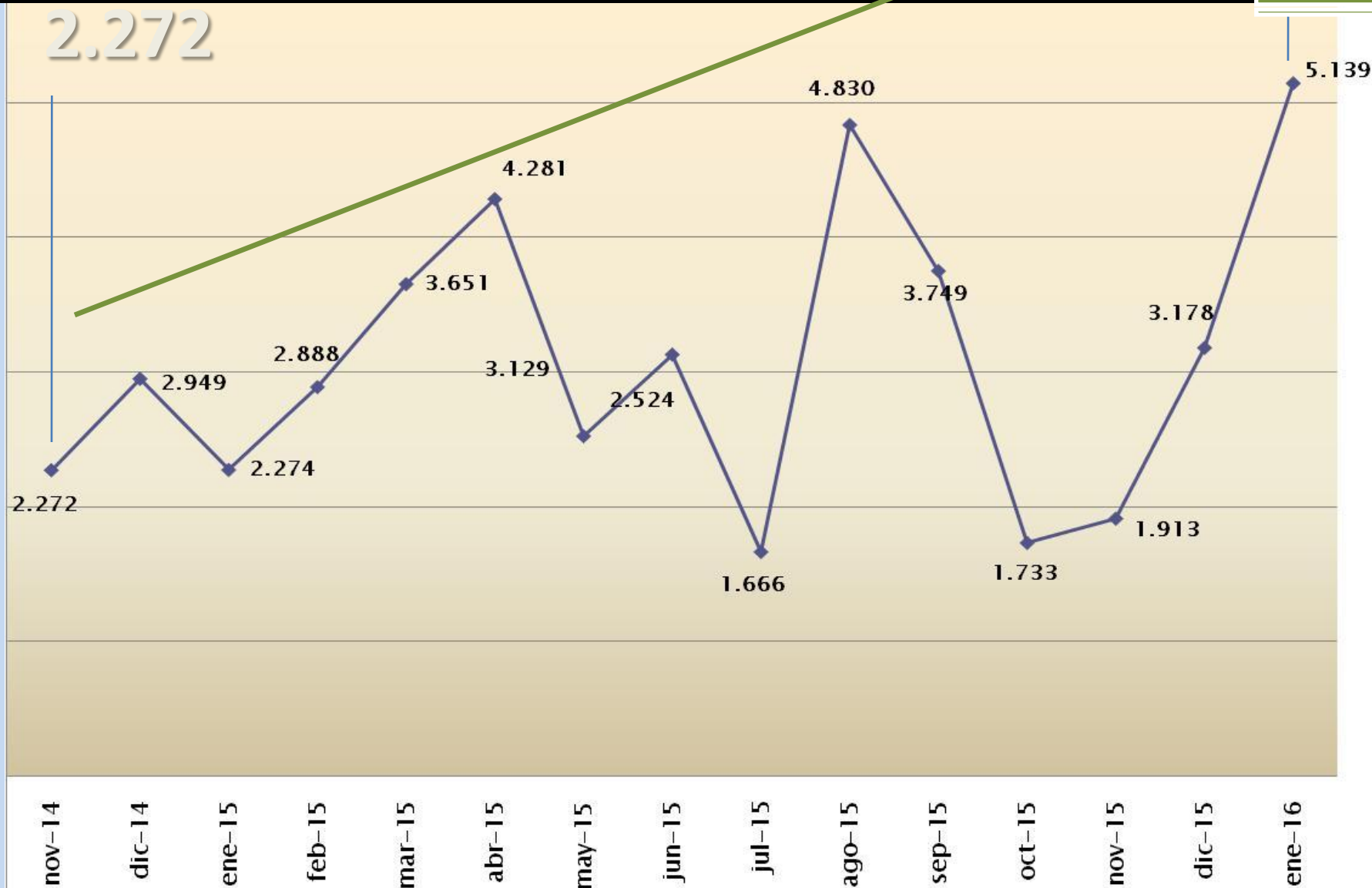




# NO TRIBUTARIOS - En miles de pesos

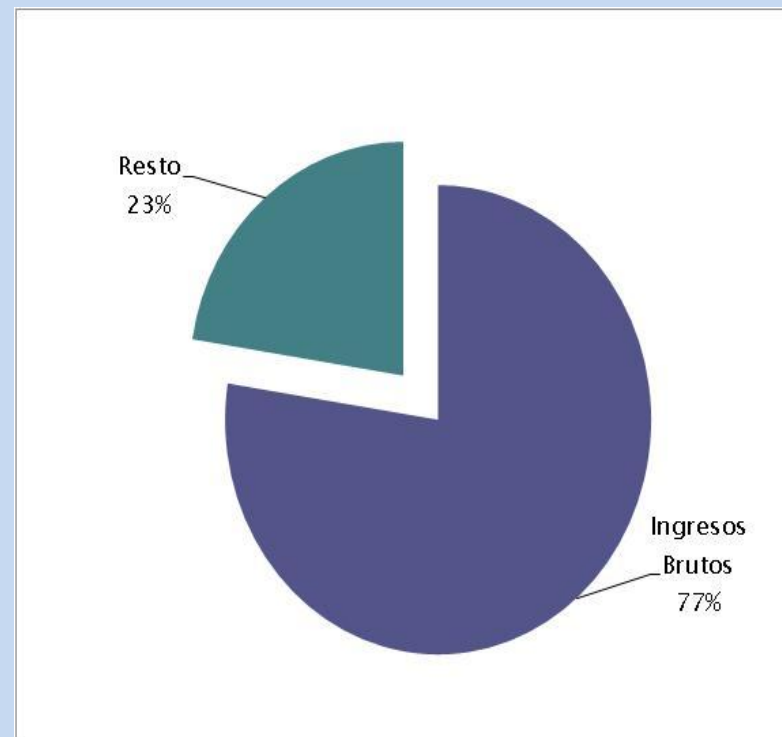
5.139

125,95%



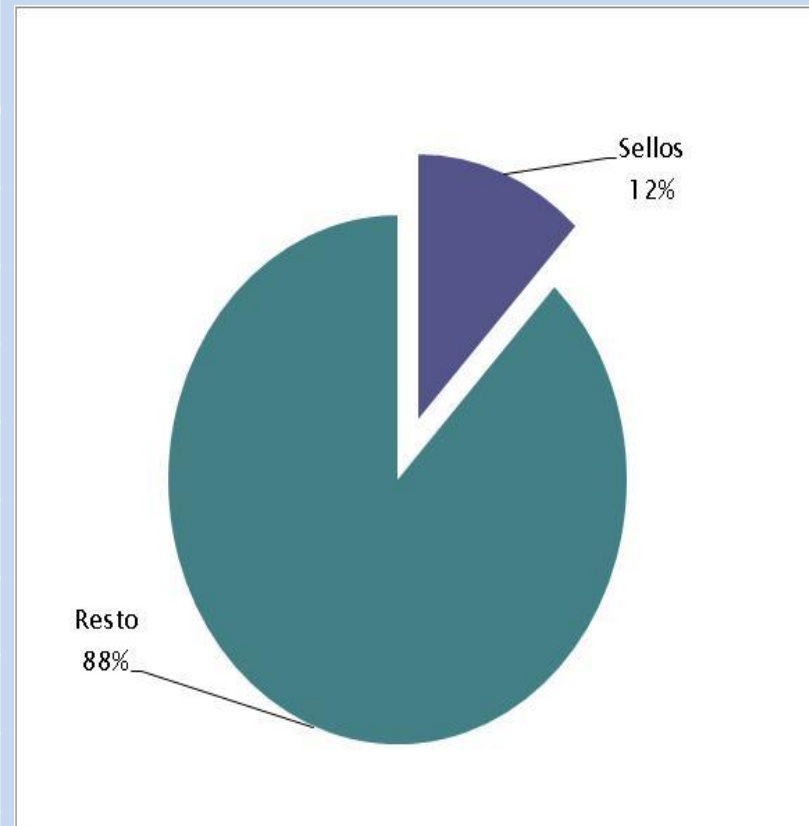
# INGRESOS BRUTOS - En miles de pesos

Sub-Conceptos	Importe:	Participación (%)
Sir – Siti	\$ 15.487	11,02%
Percepciones	\$ 21.036	14,96 %
Retenciones	\$ 32.505	23,12%
Recaudación Bancaria	\$ 23.978	17,06 %
Convenio Multilateral	\$ 47.578	33,84 %
<b>Total Enero 2016</b>	<b>\$ 140.584</b>	<b>100,00 %</b>



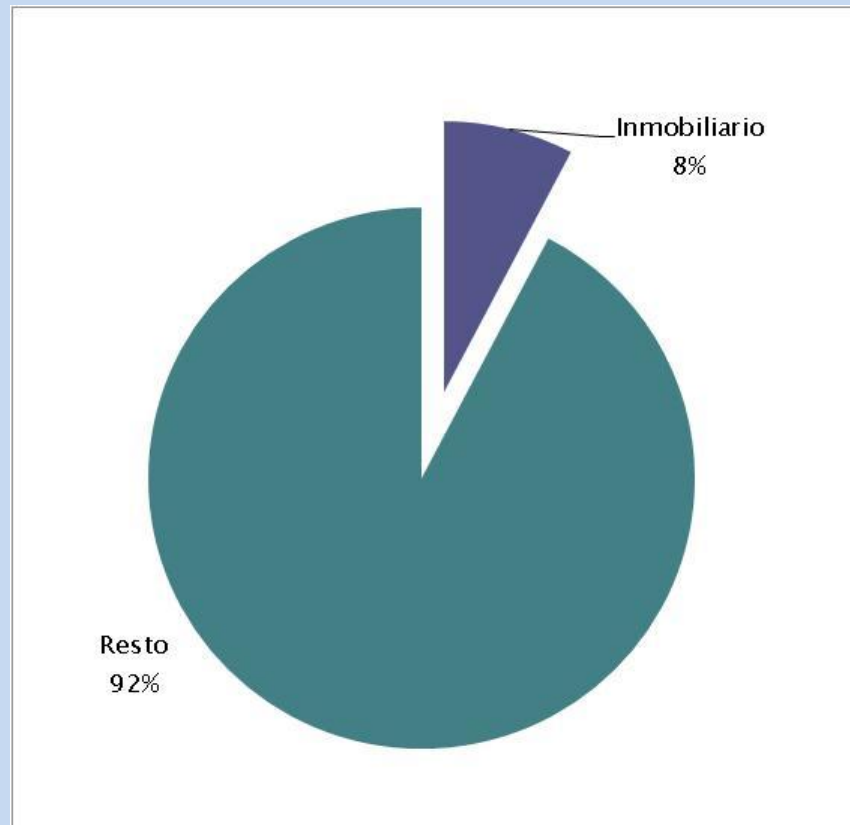
# IMPUESTO DE SELLOS - En miles de pesos

Sub-Conceptos	Importe:	Participación (%)
Sir – Siti	\$ 2.430	11,16 %
Agtes. De Percepción	\$ 8.640	39,69 %
Agtes. De Retención	\$ 9.078	41,70%
Tasas Retribut. de Serv.	\$ 480	2,21 %
Ley 4971/96	\$ 0	0,00 %
Tasa de Justicia	\$ 5	0,02 %
Fac. de Pago	\$ 1.122	5,15 %
Moratoria Ley 5621/09	\$ 0	0,00 %
Mor. Dec. 5680 H 2014	\$ 15	0,07 %
<b>Total Enero 2016</b>	<b>\$ 21.770</b>	<b>100,00 %</b>



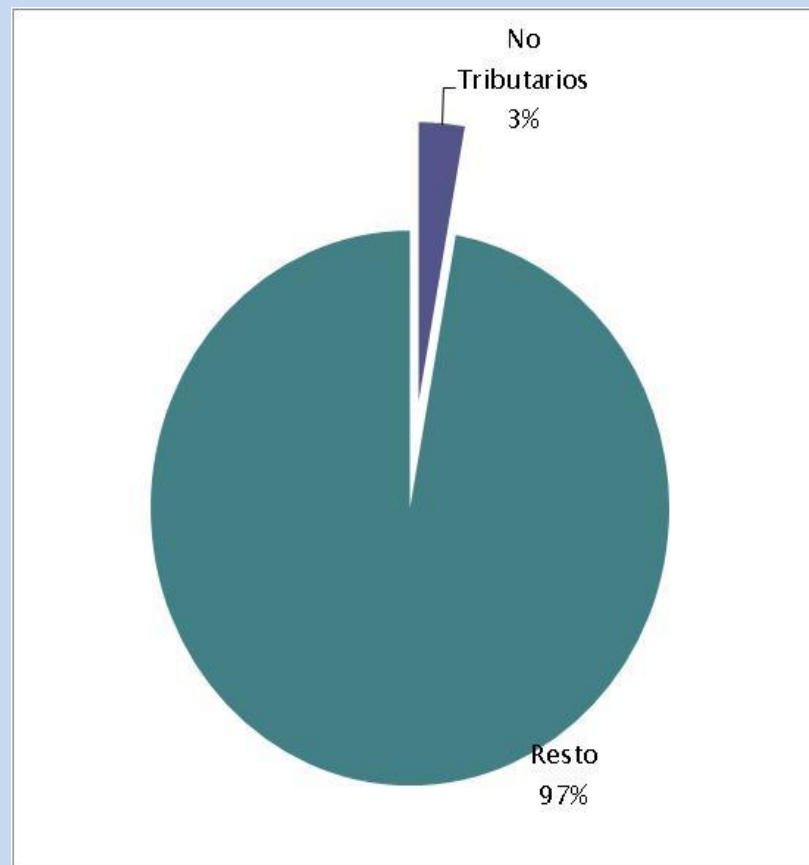
# IMPUESTO INMOBILIARIO - En miles de pesos

Sub-Conceptos	Importe:	Participación (%)
Sir	\$ 1.130	30,01%
Siti	\$ 1.880	49,92%
Agente de Retención	\$ 2	0,04%
Facilidad de de Pago	\$ 620	16,46%
Moratoria Regim	\$ 0	0,00%
Moratoria Ley 5621/09	\$ 0	0,00%
Mor. Dec. 5680 H 2014	\$ 134	3,57%
<b>Total Enero 2016</b>	<b>\$ 3.766</b>	<b>100,00%</b>



# NO TRIBUTARIOS - En miles de pesos

Sub-Conceptos	Importe:	Participación (%)
Derecho Explotación Minerales	\$ 1.797	34,96 %
Venta de Tierras Fiscales	\$ 59	1,15 %
Eventuales	\$ 1	0,02 %
Multas Varias	\$ 0	0,00 %
Canon Minero	\$ 3.157	61,44 %
Depósitos en Garantía	\$ 36	0,70 %
Jurisdicciones	\$ 89	1,73 %
Recúperos Varios	\$ 0	0,00 %
<b>Total Enero 2016</b>	<b>\$ 5.139</b>	<b>100 %</b>





## CUMPLIMIENTO META - En miles de pesos:

**META 2016**

**\$ 2.401.788**

**META**

Enero

**\$ 180.577**

**\$ 851**

**RECAUDADO**

Enero

**\$ 181.428**

**0,47%**

